


# ECONOMIA, SOCIETÀ, EDUCAZIONE:

## LEGGERE IL TERRITORIO PER ORIENTARE LA SCELTA



# Progettare un percorso formativo vuol dire conoscere



## L'offerta formativa

conoscere la scuola giusta per svolgere la professione o il percorso di studi che interessa, ma anche...



## L'ambiente

capire quali sono gli ambiti professionali che permetteranno di «mettere in pratica» le materie e le attività preferite



## Il mercato del lavoro

conoscere le figure professionali richieste dalle imprese




# Le imprese di Bologna: cosa sapere?

STRUTTURA

DIMENSIONE

SETTORE

CARATTERISTICHE



CONTESTO





# La struttura imprenditoriale bolognese

a Bologna troviamo  
1 impresa ogni 9 abitanti



SEDI DI IMPRESA = 94.549

di cui:	imprese attive	peso %
Individuali	44.636	52,8%
Artigiane	26.490	31,3%
Femminili	18.148	21,5%
Straniere	11.906	14,1%
Giovanili	6.110	7,2%
Cooperative	909	1,1%

+ 24.198 UNITA' LOCALI = 118.747 ATTIVITA'

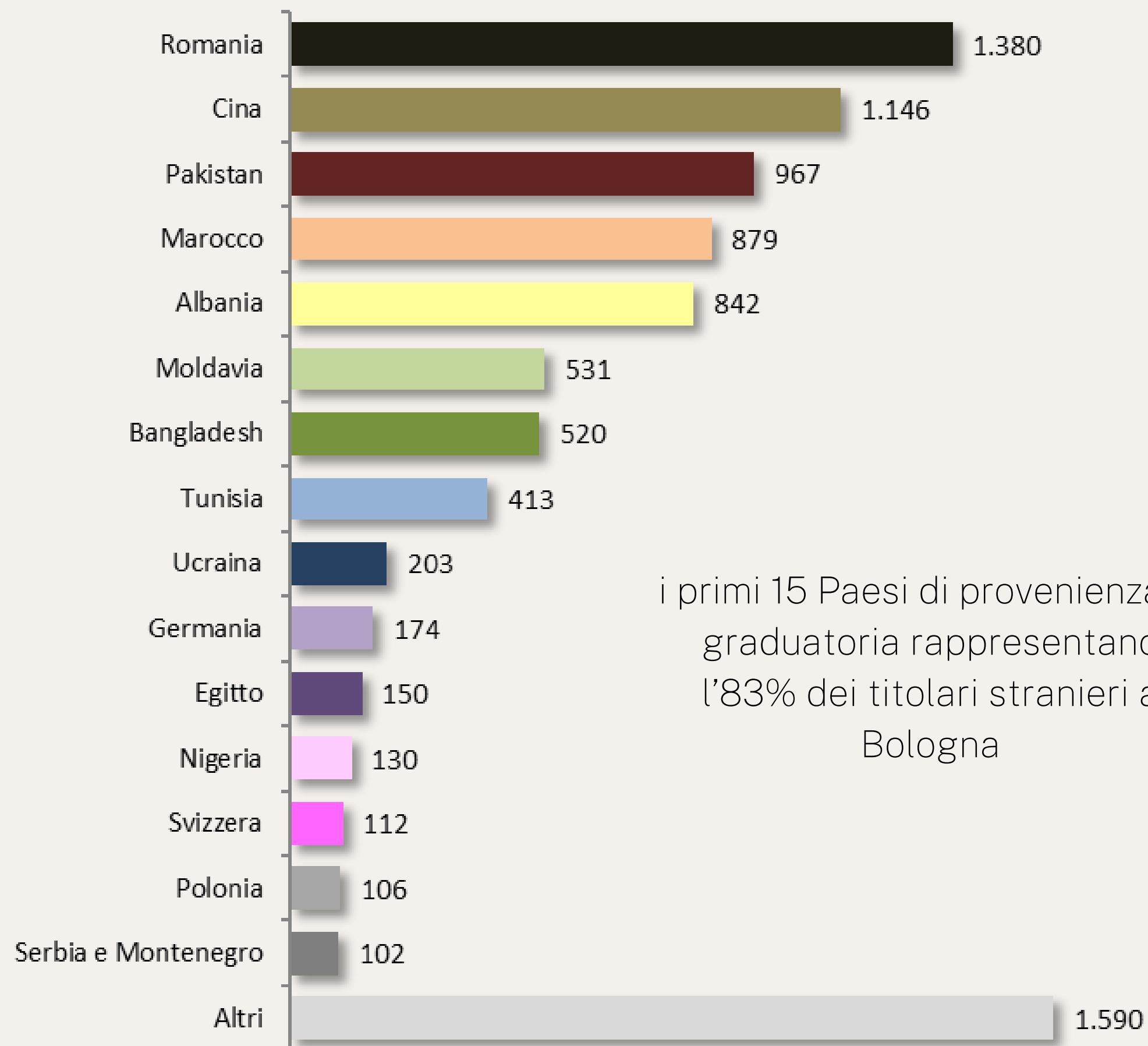




# La struttura imprenditoriale bolognese

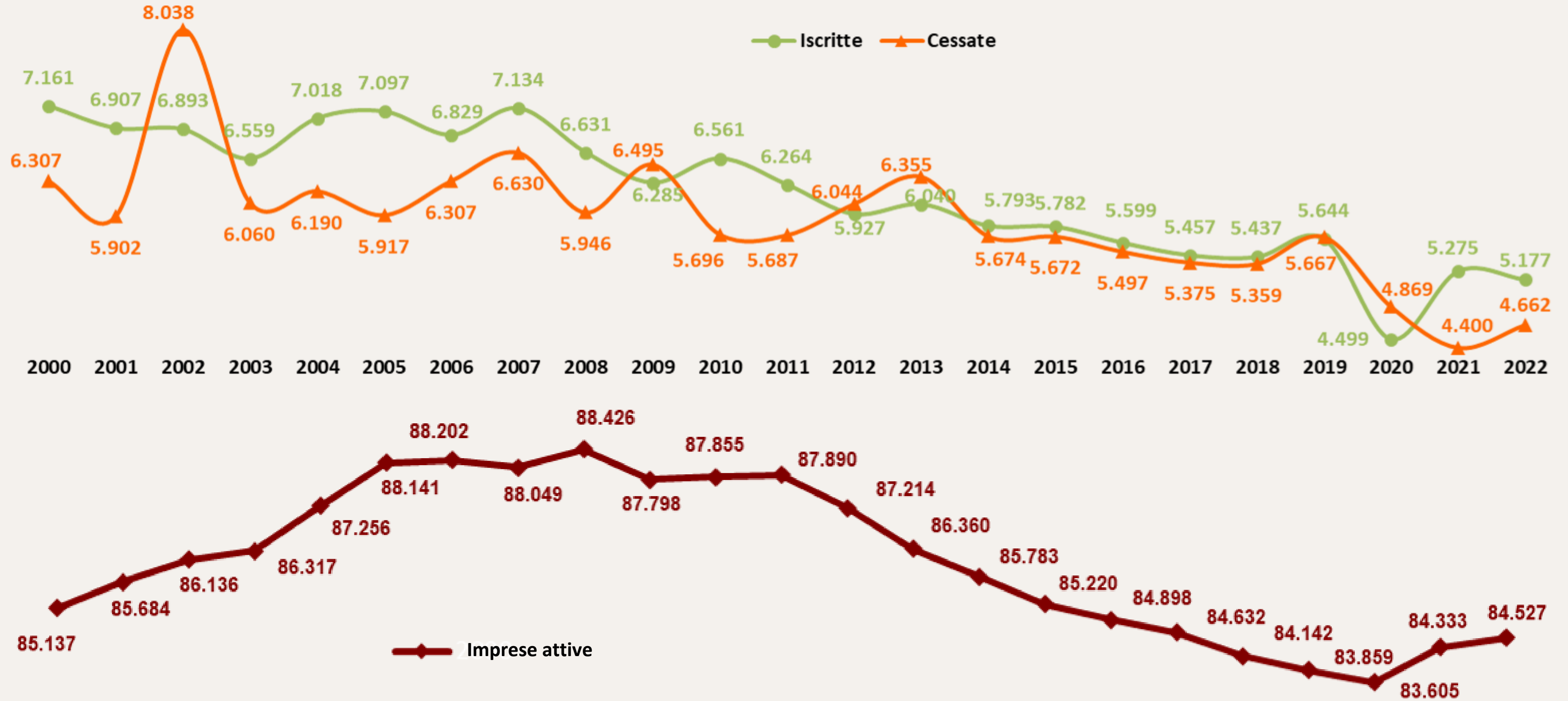
**Sono 9.245 i titolari di impresa di origine straniera**

- 2.259 sono donne
- 2 su 3 hanno tra i 30 e i 49 anni
- 44 sono a Bologna da prima del 1990



i primi 15 Paesi di provenienza in graduatoria rappresentano l'83% dei titolari stranieri a Bologna

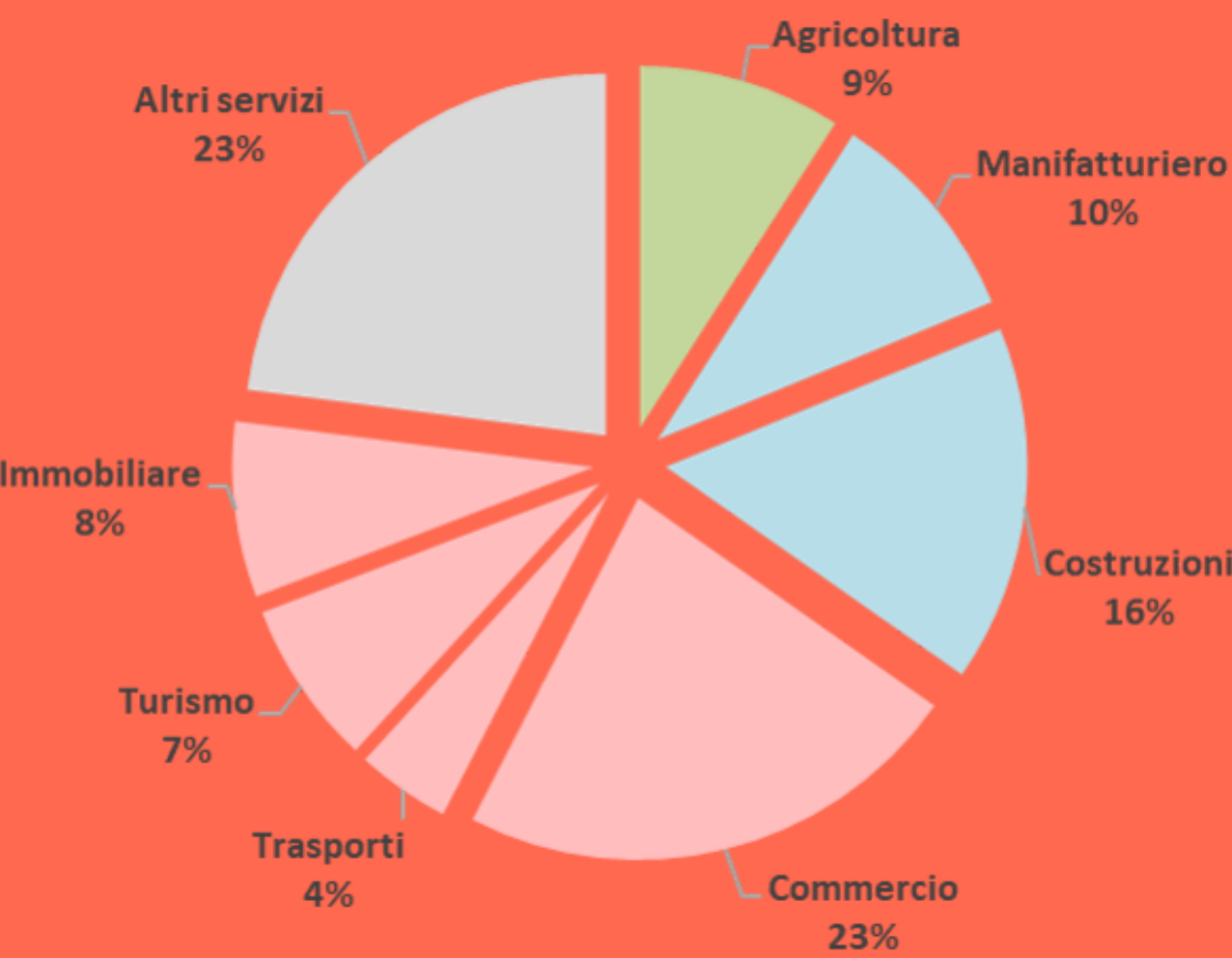
# La struttura imprenditoriale bolognese



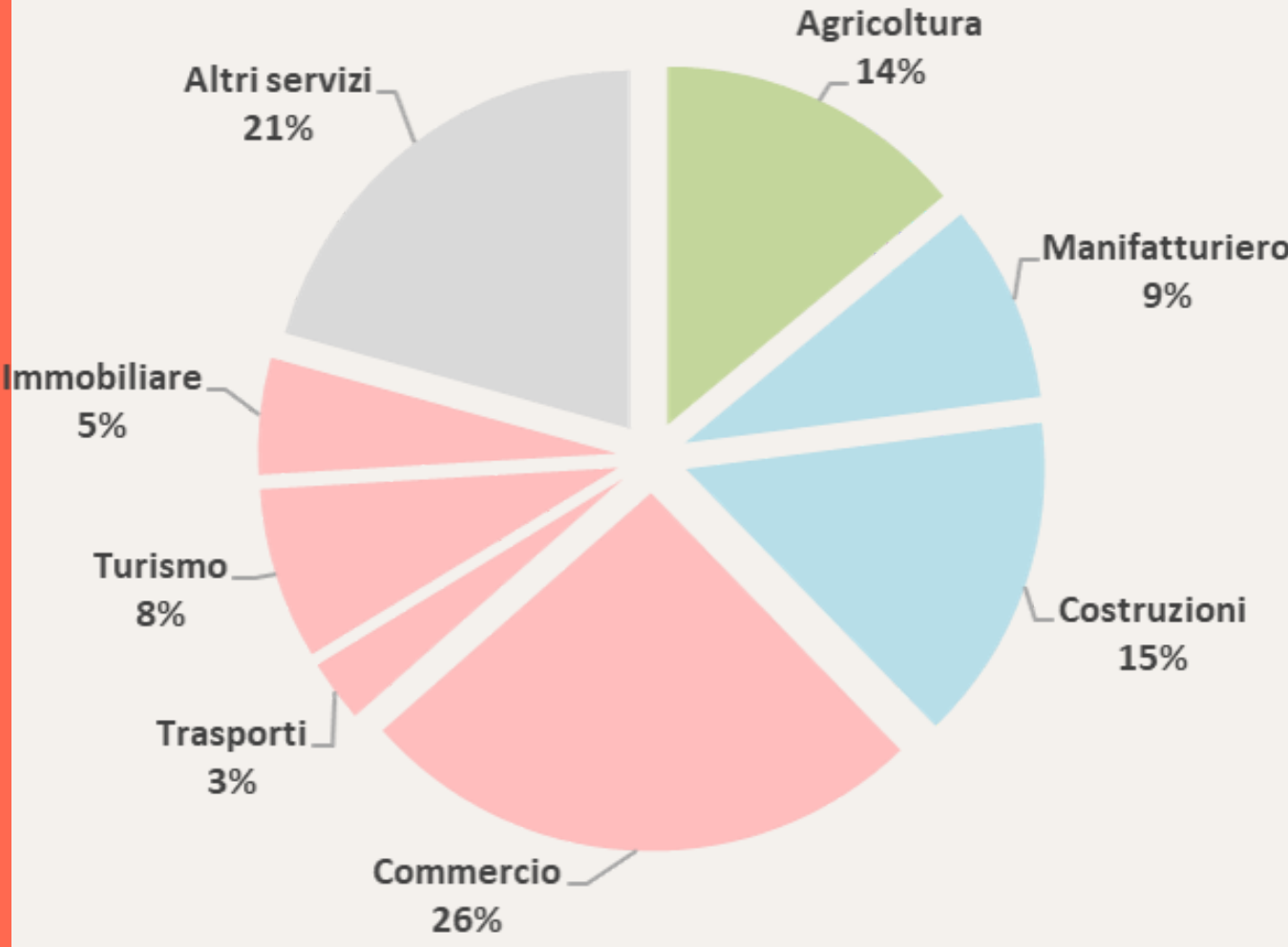
# La struttura imprenditoriale bolognese



BOLOGNA	attive	%
Artigiane	26.490	31,3%
Femminili	18.148	21,5%
Straniere	11.906	14,1%
Giovanili	6.110	7,2%



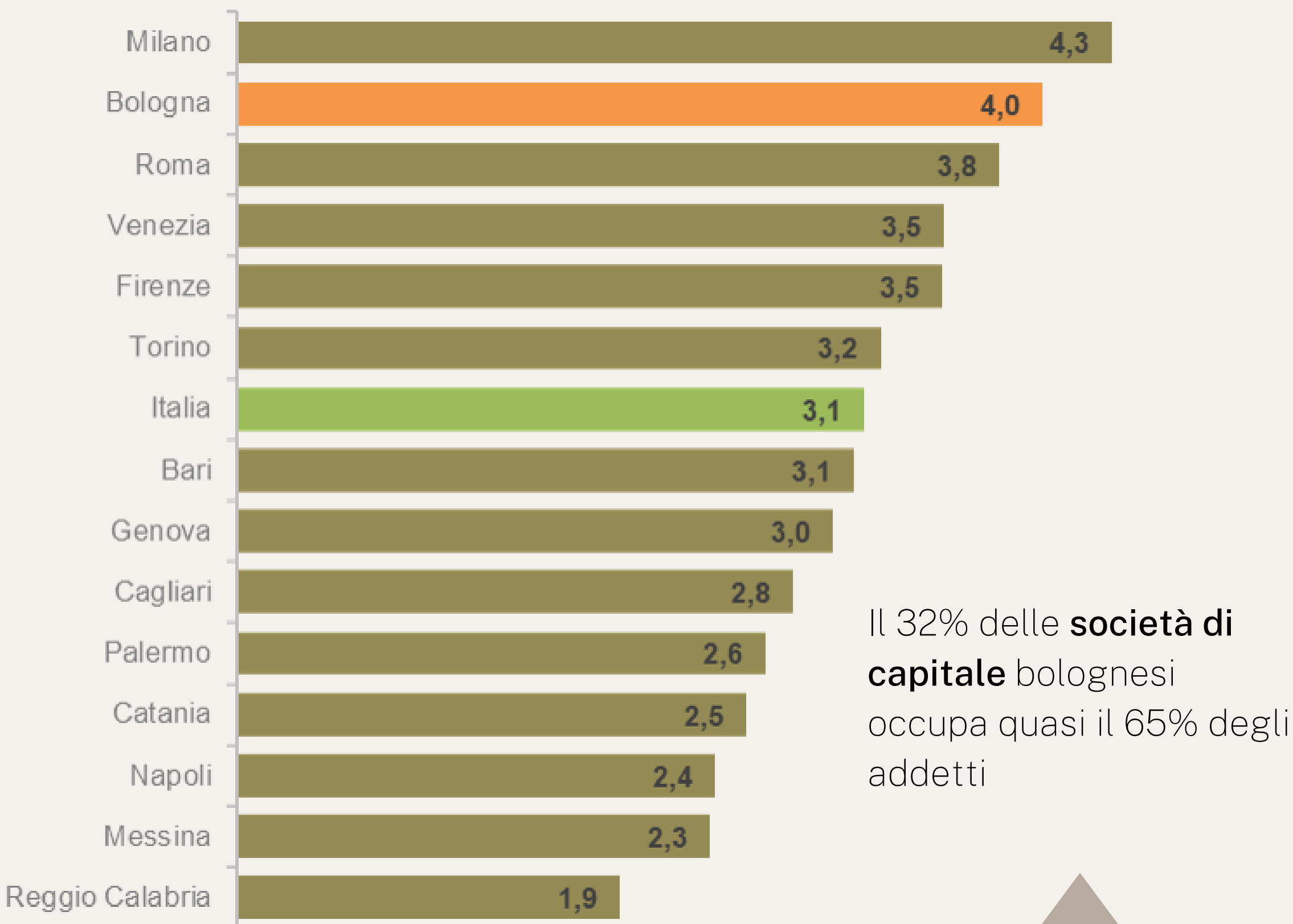
ITALIA	attive	%
Artigiane	1.265.945	24,7%
Femminili	1.166.977	22,8%
Straniere	575.673	11,2%
Giovanili	464.054	9,0%





# La dimensione delle imprese bolognesi

A Bologna il numero medio di addetti per unità locale è pari a 4, in Italia è 3



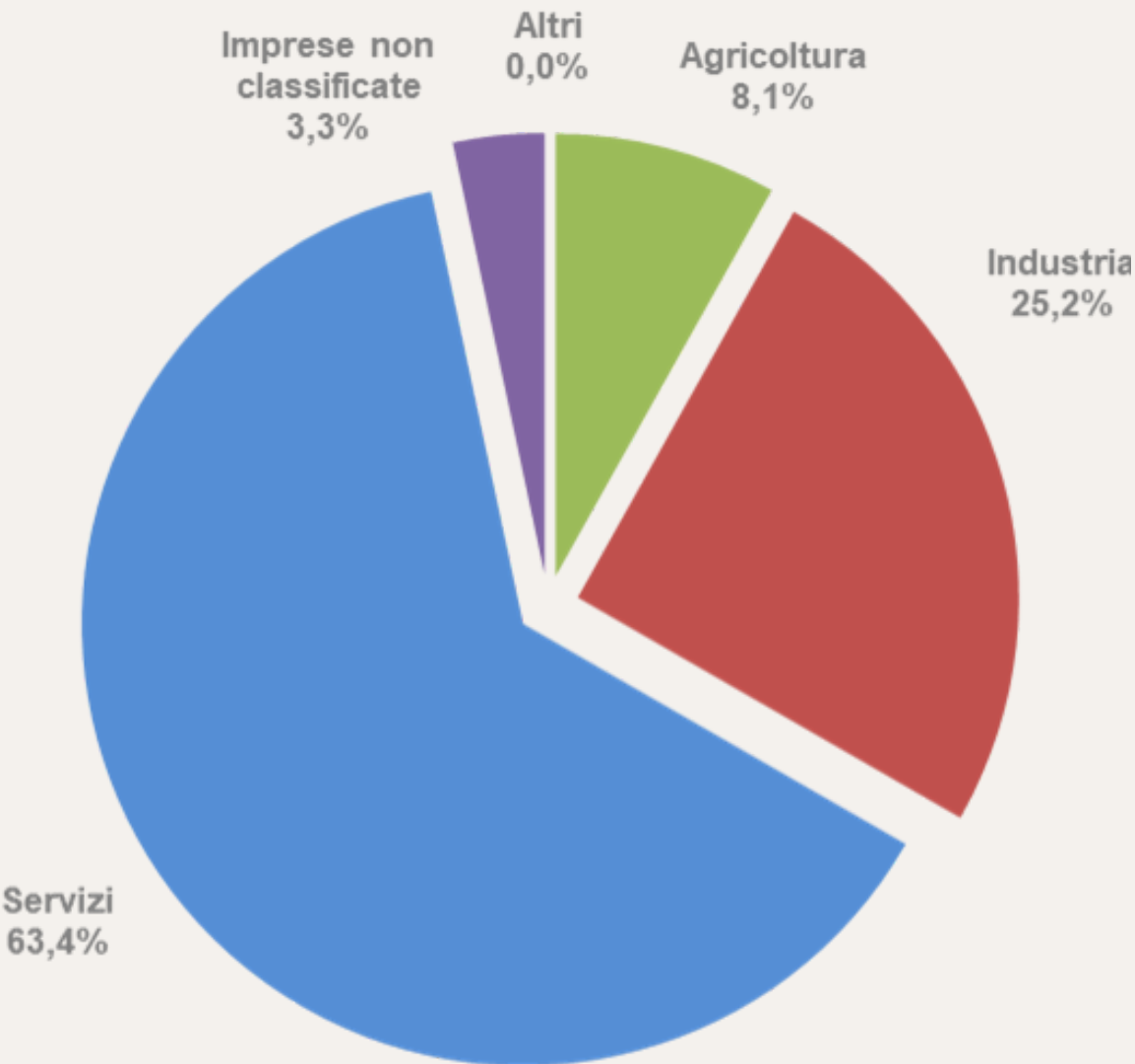
dimensione	% attive
Micro (0-9 addetti)	93,6%
Piccole (10-49)	5,4%
Medie (50-99)	0,5%
Grandi (≥100)	0,5%




# I settori d'attività delle imprese bolognesi

SERVIZI	stock	peso %
Commercio	20.815	22,0%
Alloggio e ristorazione	7.408	7,8%
Attività immobiliari	7.200	7,6%
Attività professionali	4.864	5,1%
Altri servizi personali	4.087	4,3%
Trasporti	3.812	4,0%
Servizi alle imprese	3.805	4,0%
Info e comunicazione	2.988	3,2%
Credito e assicurazioni	2.599	2,7%
Altri	2.322	2,5%

INDUSTRIA	stock	peso %
Costruzioni	14.452	15,3%
Manifattura	9.019	9,5%
Public utilities	301	0,3%
Attività estrattive	19	0,0%





# Classificazione delle attività economiche Ateco 2007

<https://www.istat.it/it/archivio/17888>

La classificazione delle attività economiche ATECO (ATTività ECONomiche) è la tipologia di classificazione adottata dall'ISTAT per le rilevazioni statistiche nazionali di carattere economico.

È la traduzione italiana della Nomenclatura delle Attività Economiche (NACE) creata dall'Eurostat, adattata dall'ISTAT alle caratteristiche specifiche del sistema economico italiano ed armonizzata con le rilevazioni a carattere internazionale.

Si tratta di una classificazione alfa-numerica con diversi gradi di dettaglio: le lettere indicano il macro-settore di attività economica, mentre i numeri (che vanno da due fino a sei cifre) rappresentano, con diversi gradi di dettaglio, le articolazioni e le disaggregazioni dei settori stessi.





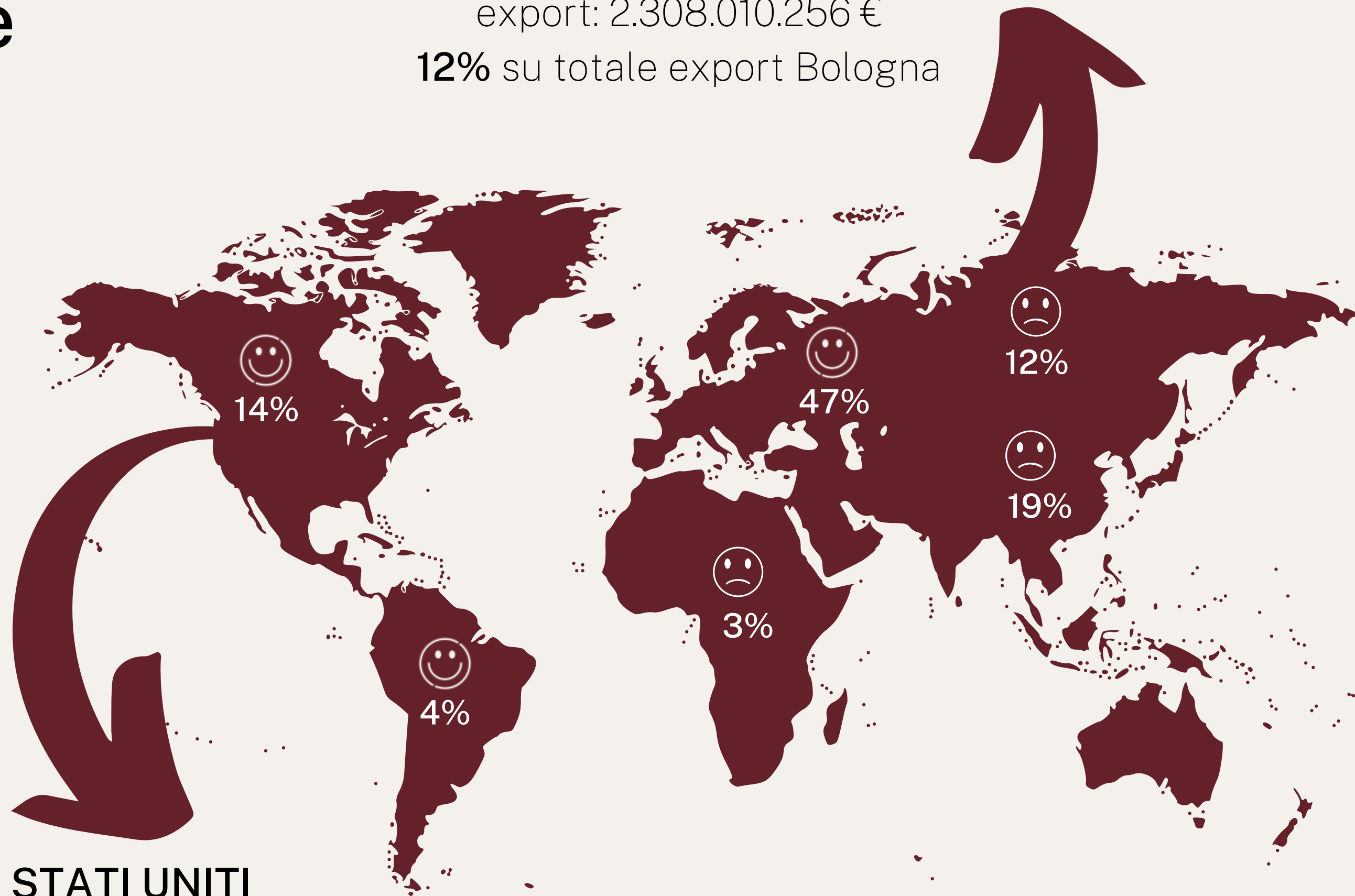
# I settori d'attività delle imprese bolognesi

NEL MANIFATTURIERO OPERA SOLO IL 10% DELLE IMPRESE

Ma **1 addetto su 4** è occupato in un'attività manifatturiera...  
... e il settore determina il **99% delle esportazioni** bolognesi



# Le caratteristiche delle imprese bolognesi



## GERMANIA

export: 2.308.010.256 €

12% su totale export Bologna

## STATI UNITI

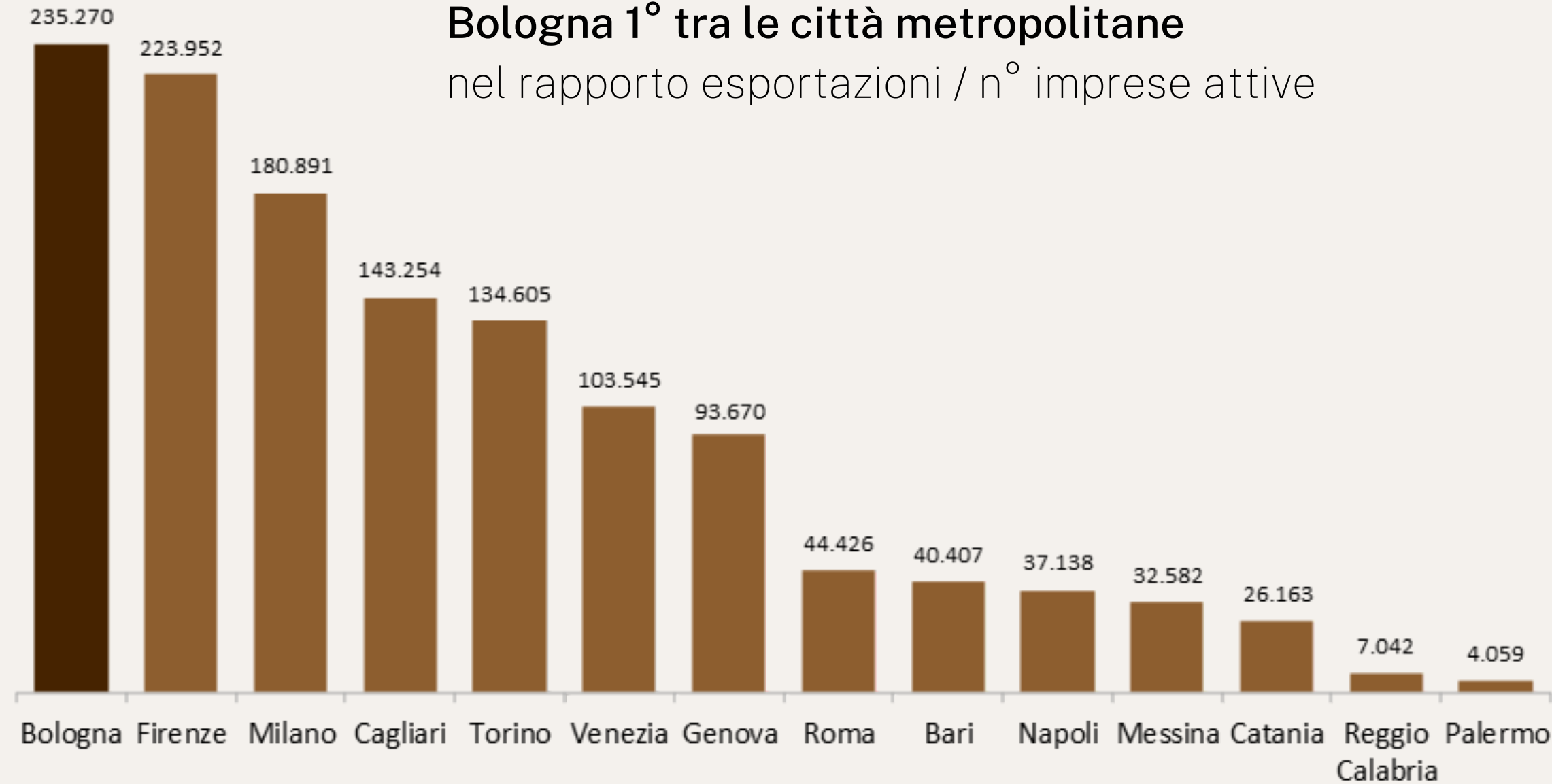
export: 2.489.028.340 €

13% su totale export Bologna

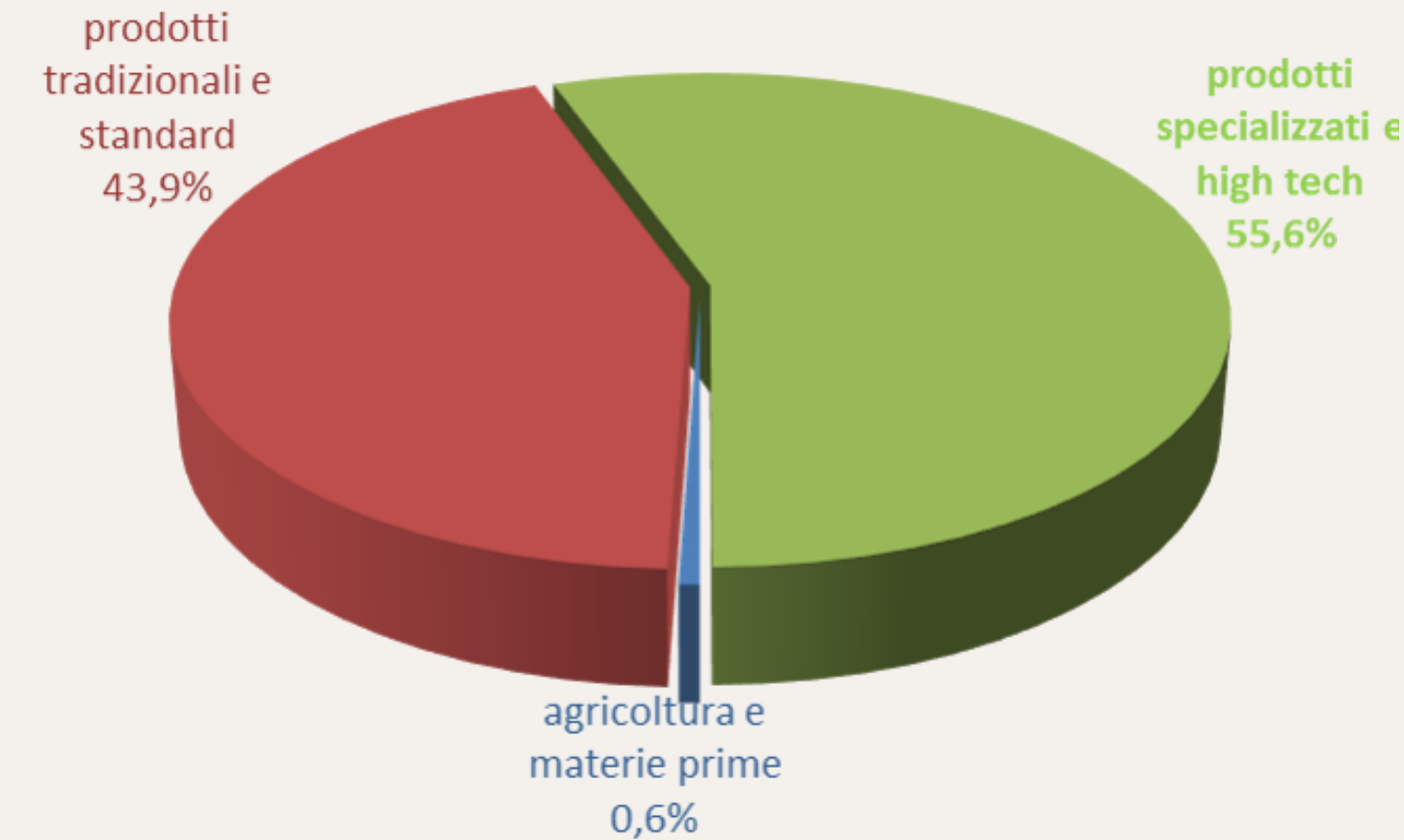


# Le caratteristiche delle imprese bolognesi

**Bologna 1° tra le città metropolitane**  
nel rapporto esportazioni / n° imprese attive



Il **56%** del fatturato estero viene da  
**prodotti altamente specializzati**



## Meccanica

12.537 milioni di €  
**64%** su totale  
export Bologna

## Packaging

2.492 milioni di €  
**13%** su totale  
export Bologna

## Automotive

3.898 milioni di €  
**20%** su totale  
export Bologna

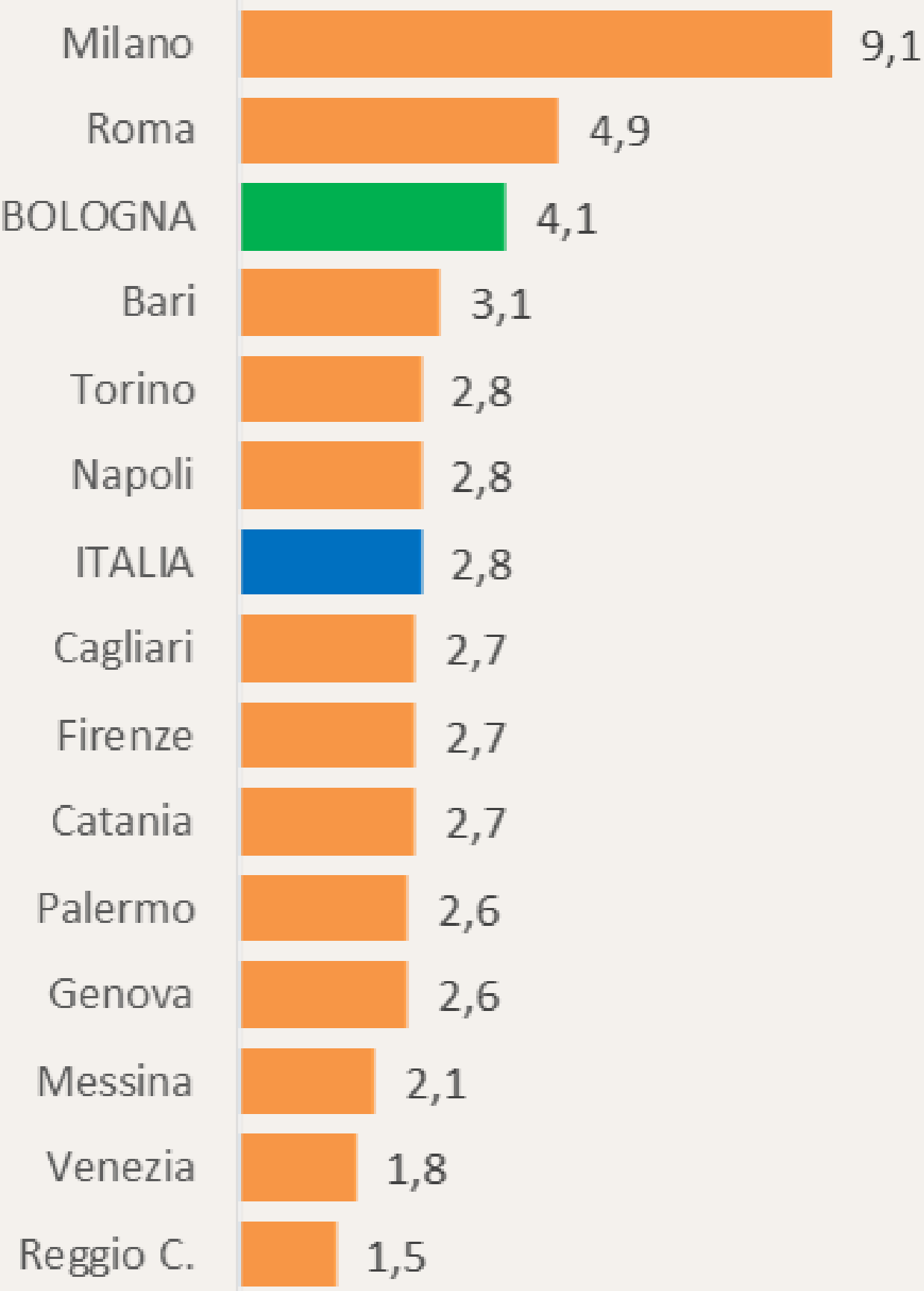
## Moda

1.792 milioni di €  
**9%** su totale  
export Bologna

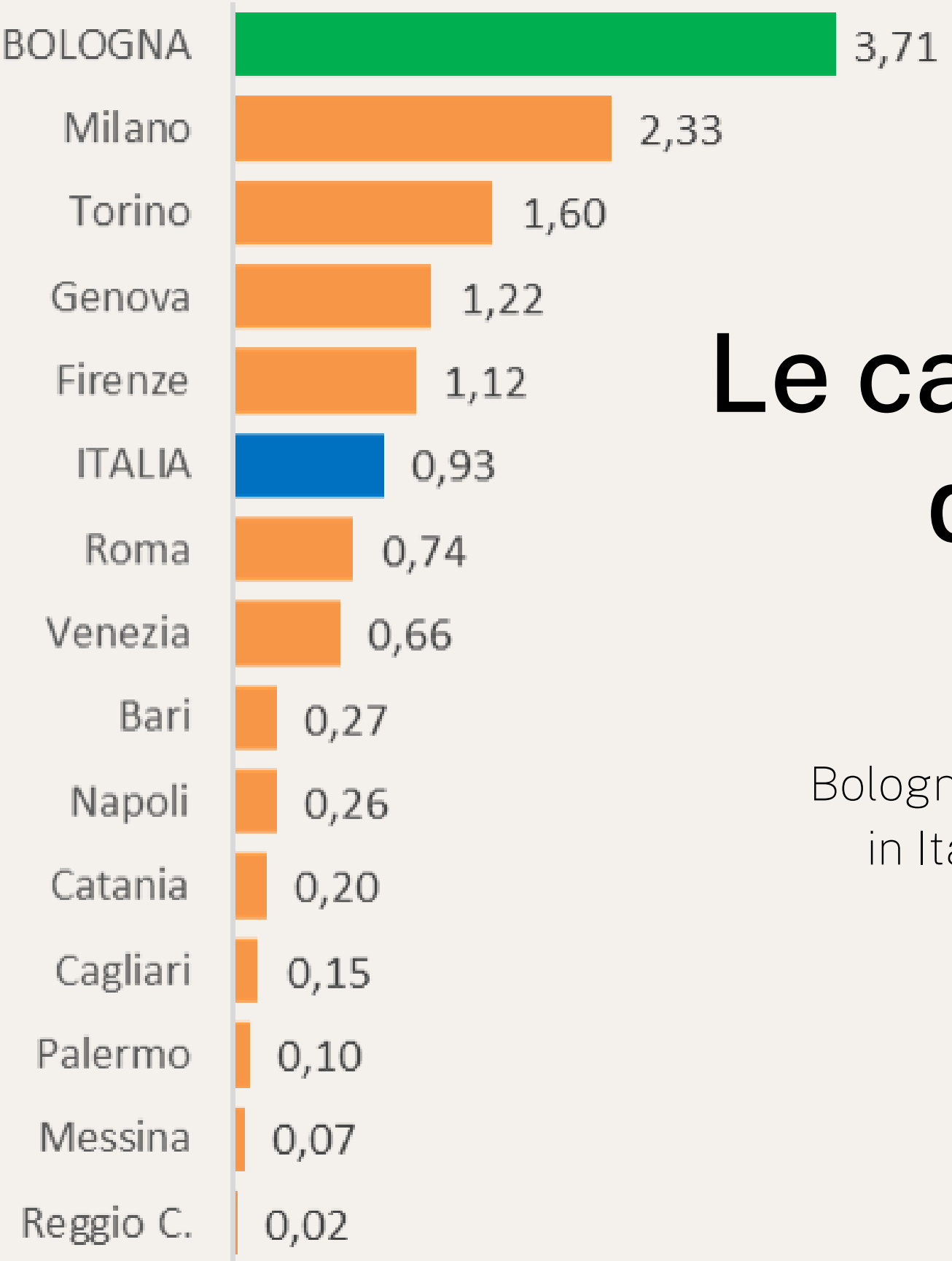




Start-up innovative  
ogni mille imprese attive



Brevetti depositati all'EPO  
su imprese attive



# Le caratteristiche delle imprese bolognesi

Bologna è la **terza** città metropolitana  
in Italia per **grado di attrazione** e la  
**prima** per **idee innovative**

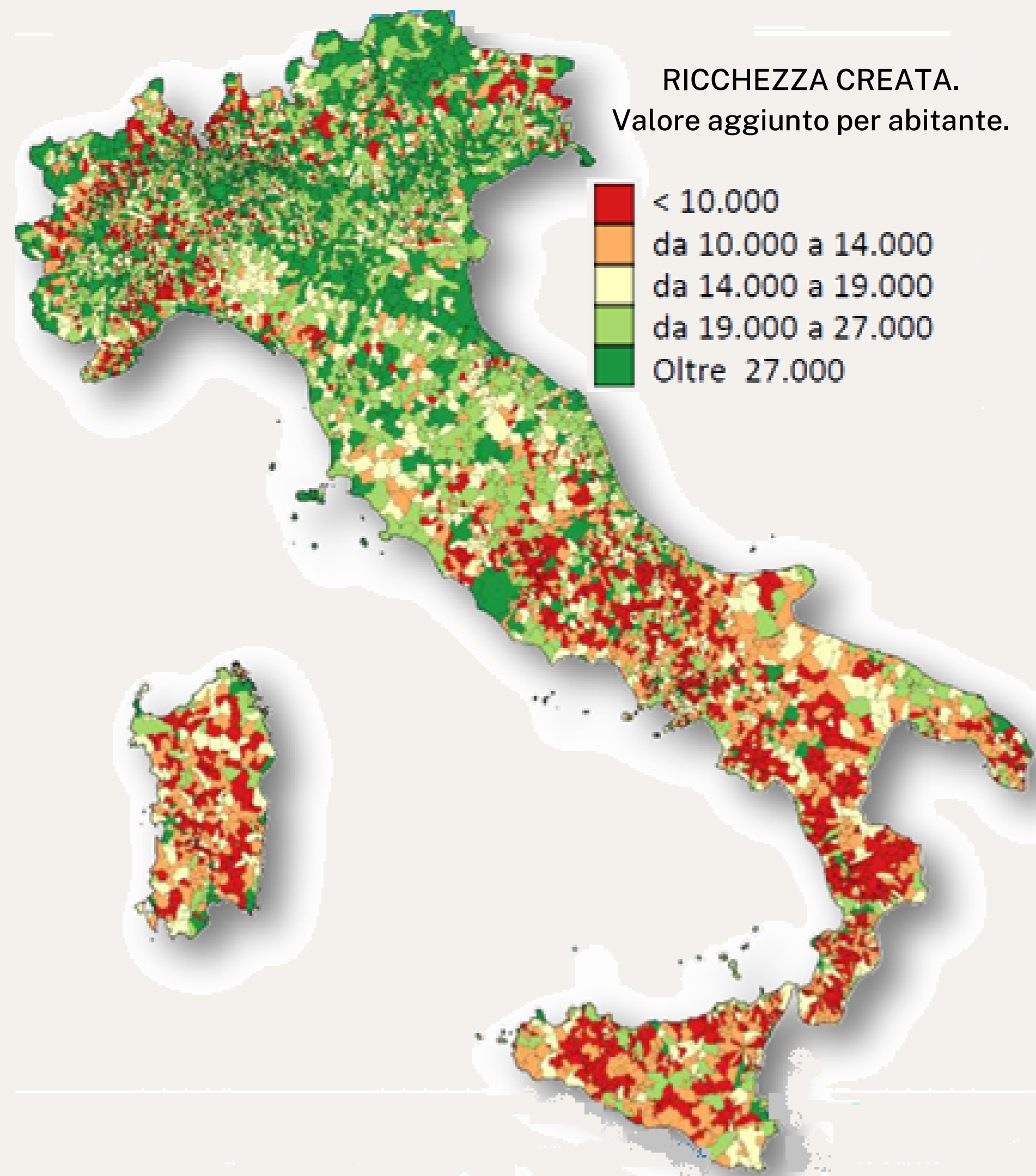


# Il contesto

Nell'Italia settentrionale l'area di maggior ricchezza

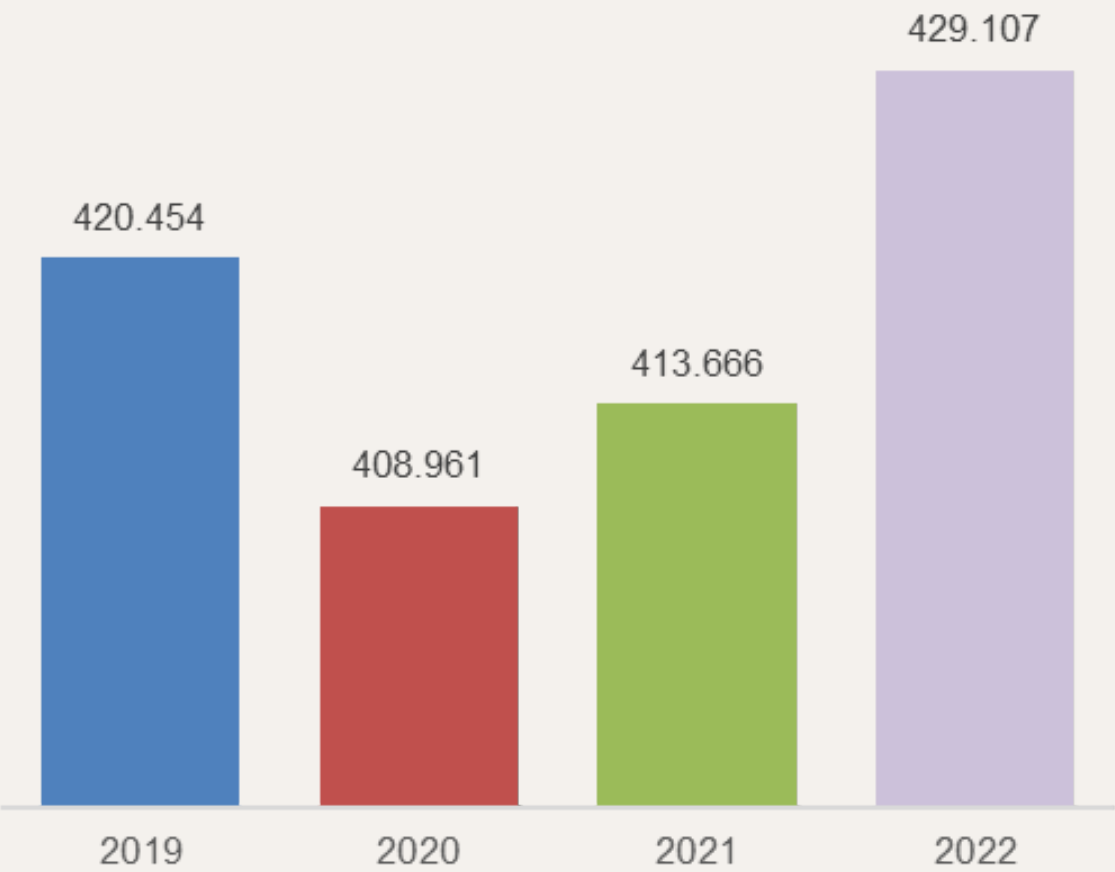
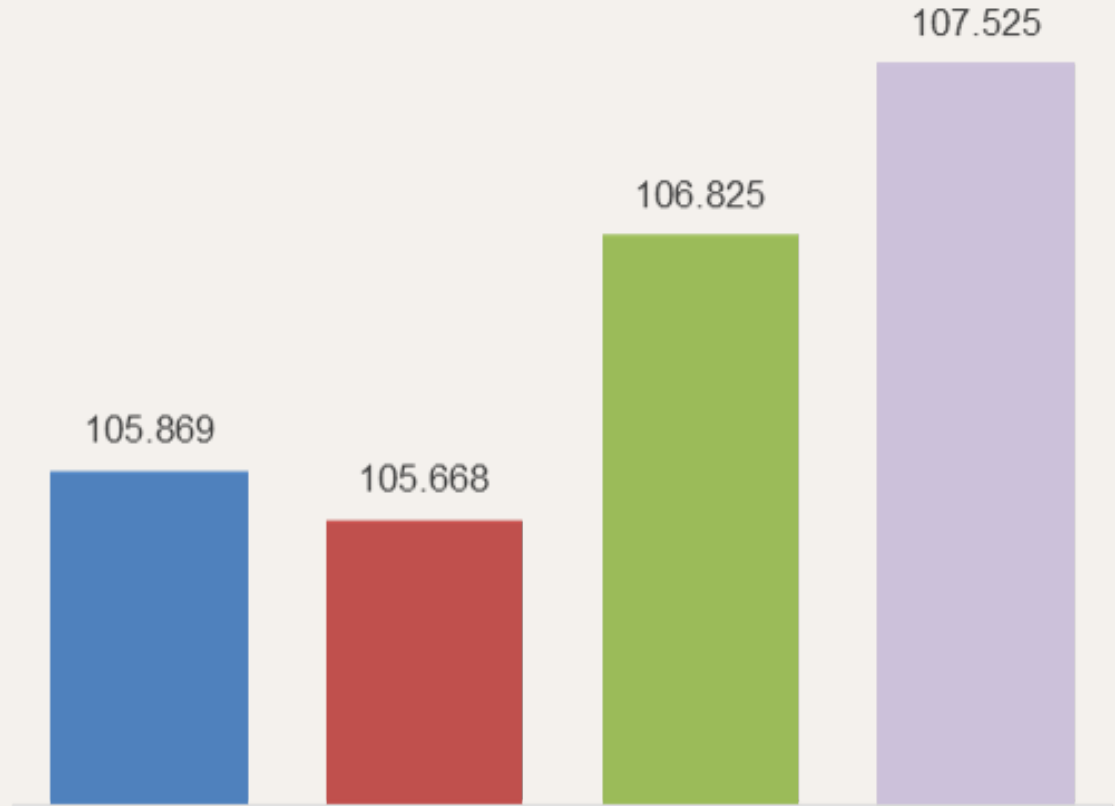
grazie a:

- **INFRASTRUTTURE:** Bologna è snodo autostradale, ferroviario e aeroportuale
- Servizi, manifattura e produzioni agricole  
**ALTAMENTE SPECIALIZZATI**



# Il contesto

## Stock imprese e addetti



Confronto 2022 - 2019 settori con addetti in crescita	saldo imprese attive	var. % addetti
Attività immobiliari	3,8%	92,5%
P.A. e difesa; assicurazione sociale...	-50,0%	72,2%
Informazione e comunicazione	7,4%	18,2%
Attività prof.li, scientifiche e tecniche	6,8%	13,8%
Noleggio, agenzie viaggio, supp. imprese	5,5%	10,8%
Istruzione	9,1%	9,6%
Fornitura acqua; reti fognarie, gestione...	12,5%	8,2%
Sanità e assistenza sociale	5,5%	7,8%
Costruzioni	6,5%	6,6%
Estrazione di minerali da cave e miniere	-11,6%	4,2%
Attività finanziarie e assicurative	3,6%	1,5%





# Le imprese di Bologna: cosa sapere?


## CONTESTO

### STRUTTURA



- 1 impresa ogni 9 abitanti
- oltre la metà sono ditte individuali

### DIMENSIONE



- il numero medio di addetti per impresa è pari a 4

### SETTORE



- nel manifatturiero il 10% delle imprese, ma 1 addetto su 4 e il 99% dell'export
- 6 imprese su 10 sono imprese di servizi

### CARATTERISTICHE



- export di prodotti high tech
- innovazione





# Sistema informativo Excelsior

Il Sistema Informativo Excelsior, promosso e realizzato da Unioncamere in accordo con l'Agenzia Nazionale per le Politiche Attive del Lavoro (ANPAL) e l'Unione Europea, si colloca dal 1997 tra le maggiori fonti informative disponibili in Italia sui temi del mercato del lavoro e della formazione ed è inserito tra le indagini con obbligo di risposta previste dal Programma Statistico Nazionale.

Rappresenta una importante fonte statistica per la conoscenza dell'andamento congiunturale del mercato del lavoro e delle relative modificazioni strutturali in termini di professioni emergenti e di fabbisogni formativi, in particolare per la conoscenza dei flussi di entrata previsti dalle imprese, configurandosi come sistema informativo permanente sulla domanda di professioni nei mercati locali del lavoro.





# Il mercato del lavoro a Bologna: cosa sapere?

FABBISOGNI  
OCCUPAZIONALI



DIPLOMI



LAUREE



COMPETENZE



PROFESSIONI DEL FUTURO



# I fabbisogni occupazionali delle imprese bolognesi

Entrate previste



110.910

Giovani



29%

Donne



17%

Di difficile reperimento

Servizi ad imprese e persone



9.870

Commercio



14.450

Turismo



16.760

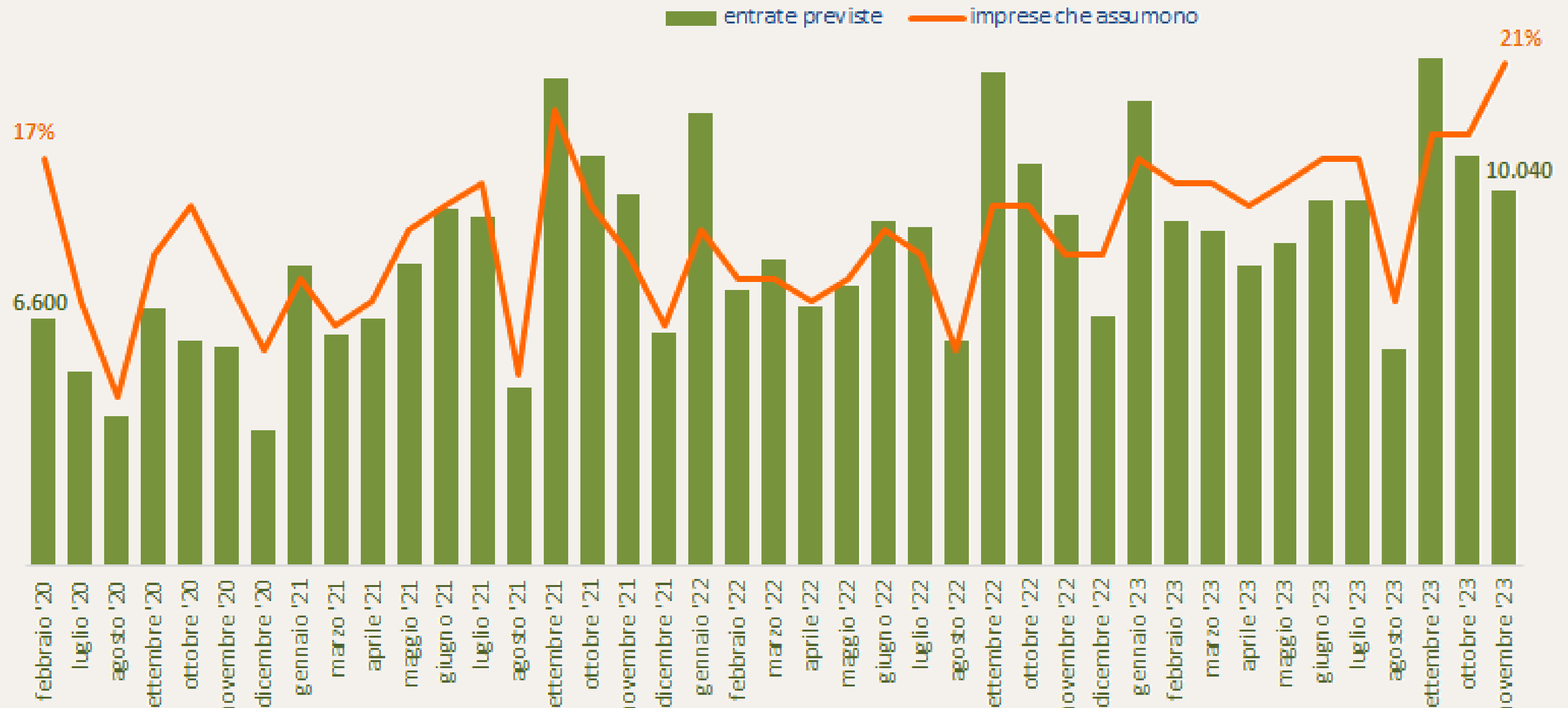


48%





# I fabbisogni occupazionali delle imprese bolognesi



Il **66%** delle imprese bolognesi ha in programma l'assunzione di personale:

- di queste **1 su 2** è un'impresa con **meno di 50 dipendenti**
- solo 15 assunzioni su 100 non richiedono un **titolo di studio**



## Le opportunità di lavoro nell'ultimo mese:

Entrate complessive previste nel mese di novembre 2023

10.040

Entrate previste nel periodo novembre 2023 - gennaio 2024

29.070

Variazione novembre 2023/novembre 2022

+640

Variazione novembre 23 - gennaio 24 / novembre 22 - gennaio 23

+720

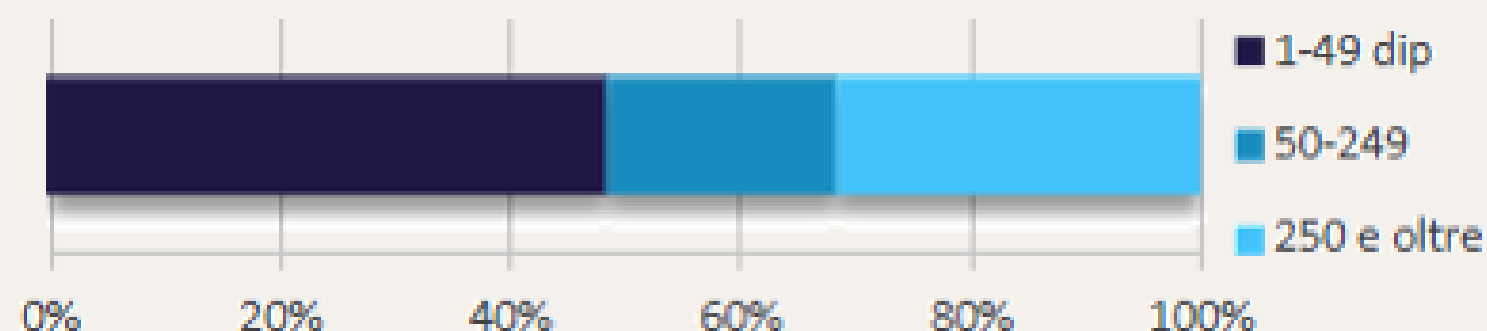
di cui: di difficile reperimento

51%

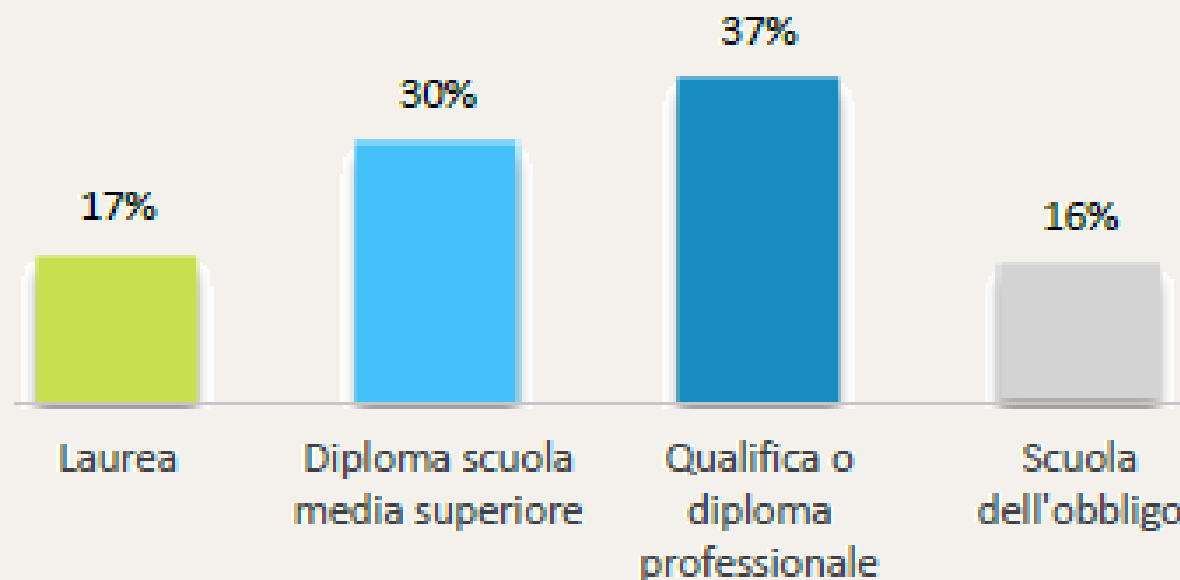
## Entrate previste nei principali settori di attività



## Entrate previste per classe dimensionale d'impresa



## Entrate previste per livello di istruzione



# Le ultime opportunità



# I fabbisogni occupazionali delle imprese bolognesi



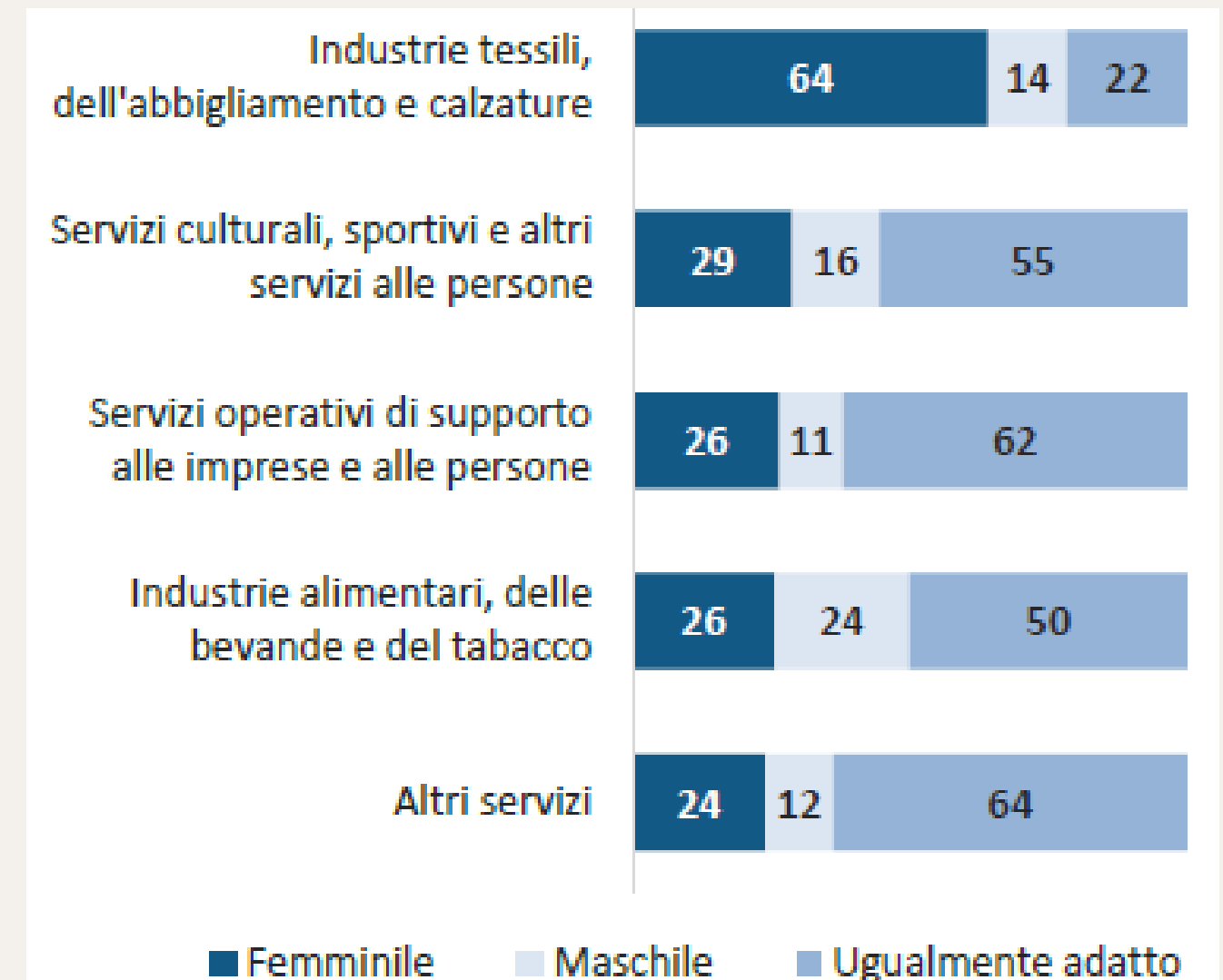
## Il genere richiesto

BOLOGNA	%
femminile	17%
maschile	32%
ugualmente adatto	51%

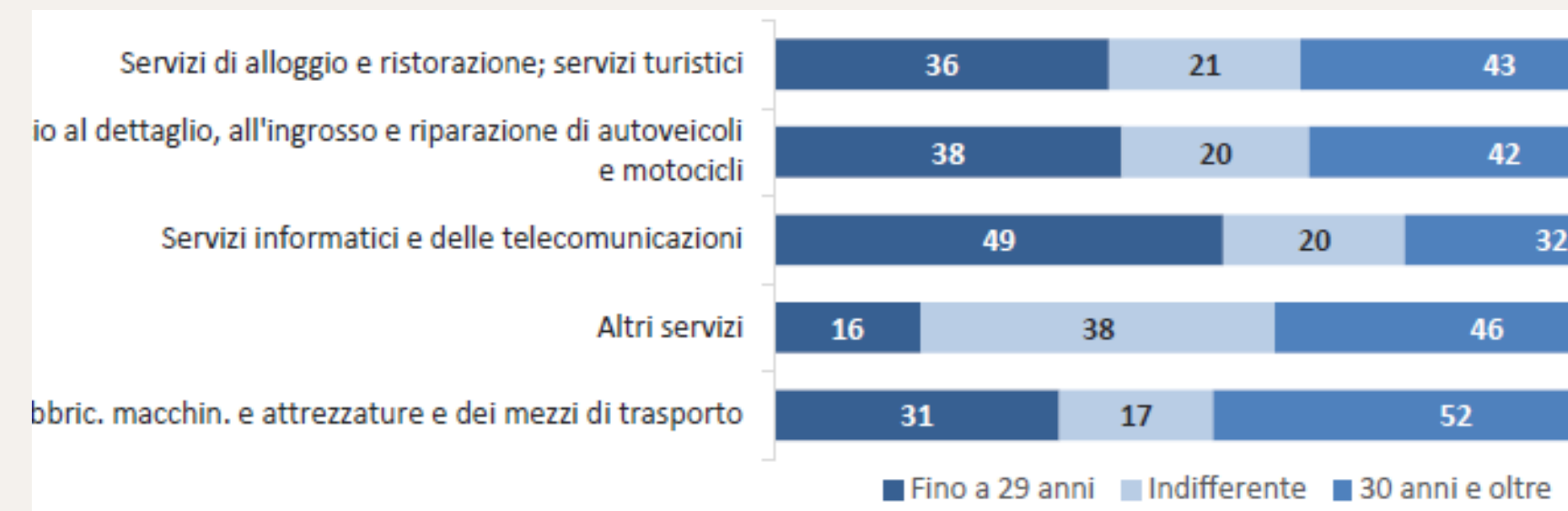
## L'età richiesta

BOLOGNA	%
fino a 29 anni	29%
30-44 anni	39%
oltre 44 anni	7%
indifferente	25%

## I principali settori che prevedono entrate di personale femminile (%)



## I principali settori che ricercano giovani (%)



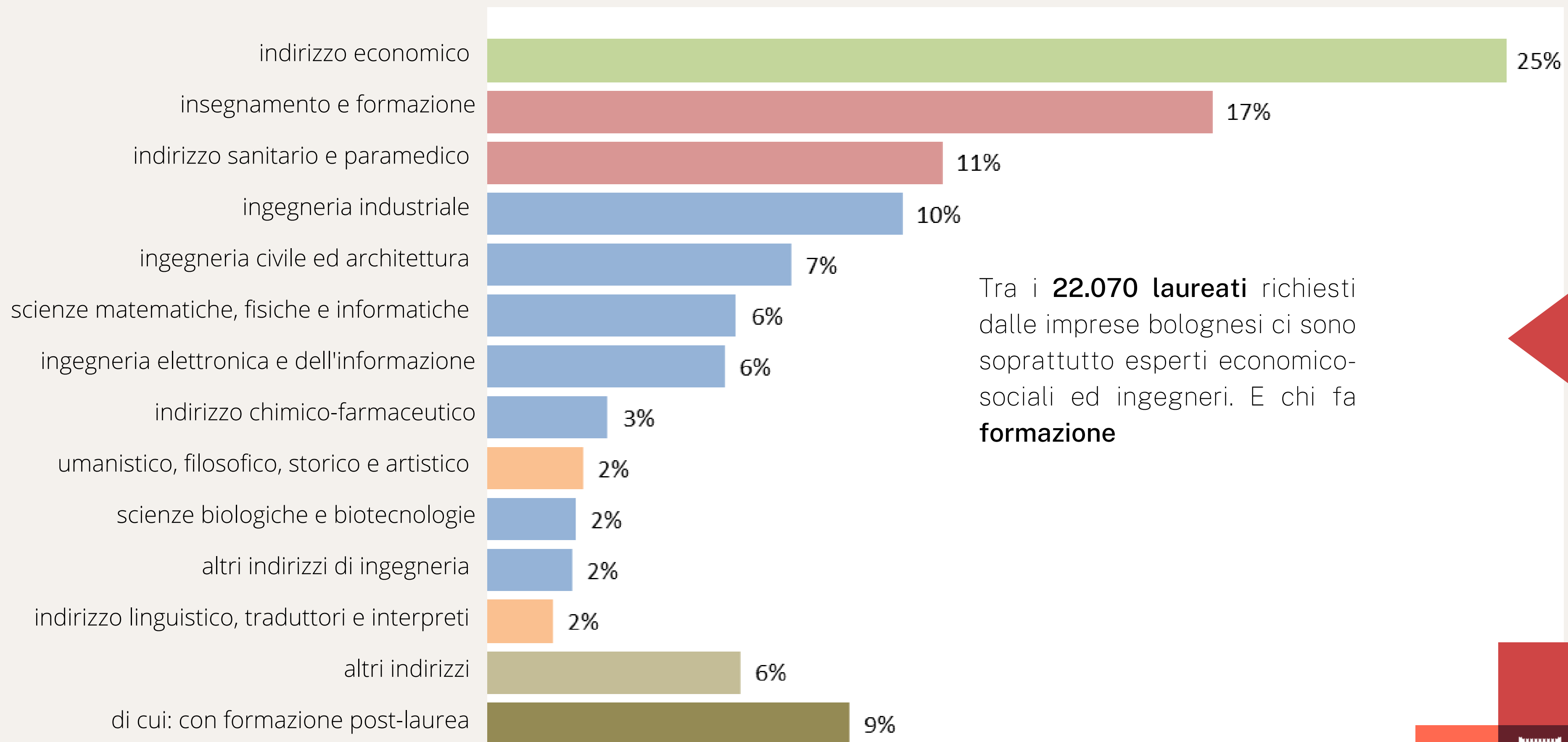
# I diplomi richiesti dalle imprese bolognesi



I **diplomati** richiesti dalle imprese bolognesi sono **31.440**. Oltre **3 su 4** saranno assunti in un'attività di **servizi**, probabilmente in un'**impresa piccola** legata ad una grande impresa

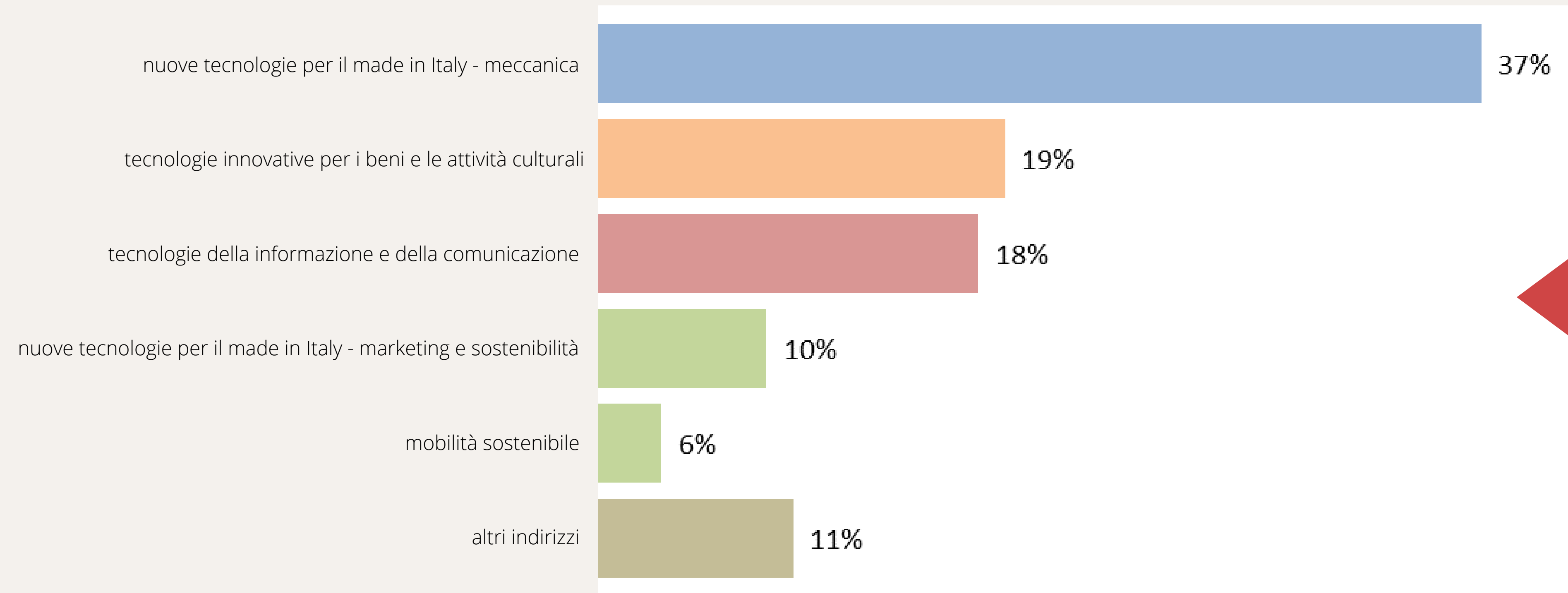


# Le lauree richieste dalle imprese bolognesi





# L'istruzione tecnica superiore - ITS

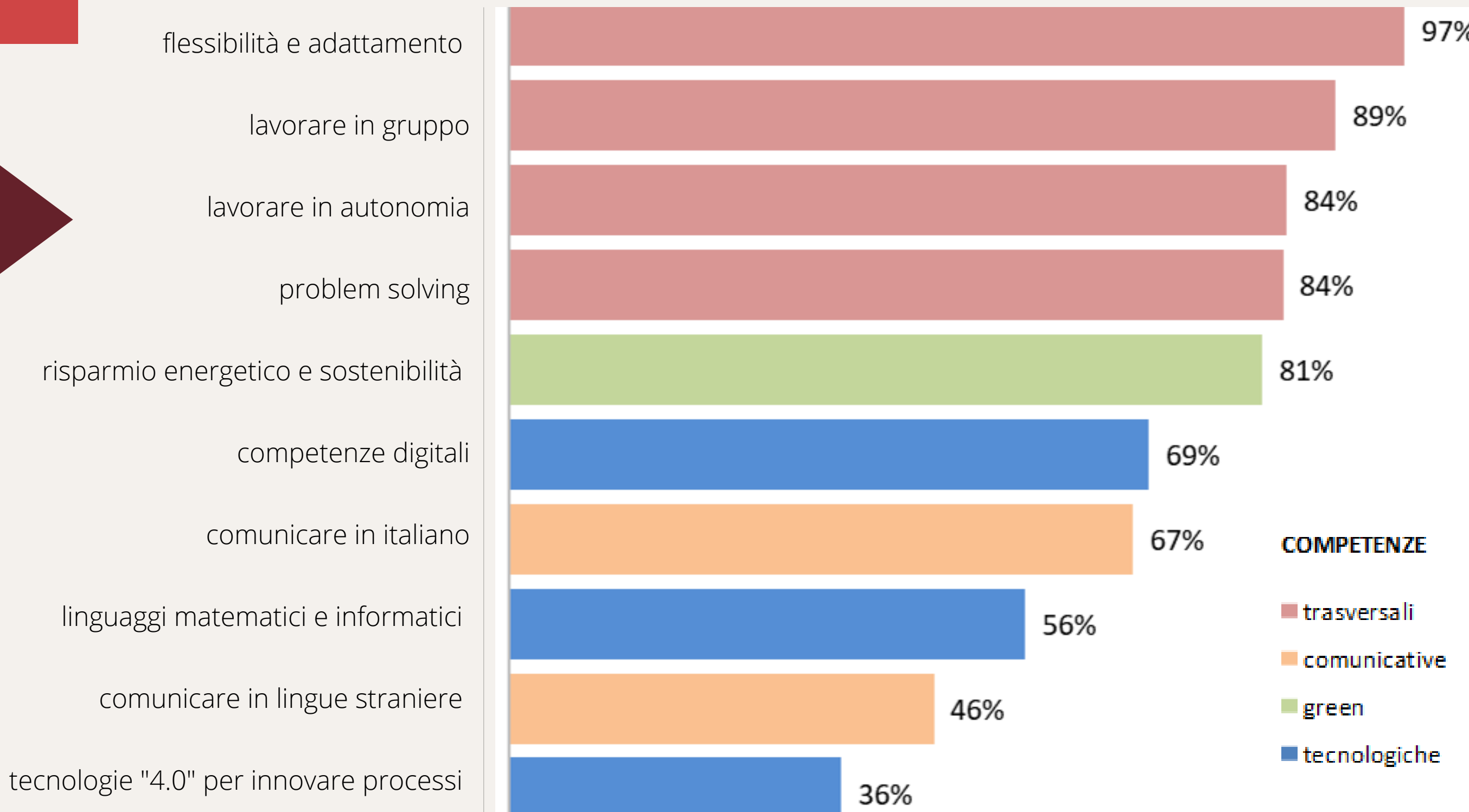


**1.000** le offerte di lavoro rivolte ai corsi **post diploma** degli ITS





# Le competenze richieste dalle imprese bolognesi



## L'esperienza richiesta (valore %)

totale, di cui:	68,1
nella professione	25,9
nel settore	42,2
non richiesta	31,9

Non sempre un titolo di studio è sufficiente per trovare lavoro: servono **competenze** e **esperienza**, che può essere **settoriale** (in imprese dello stesso settore) o **professionale** (nella stessa professione che viene offerta)

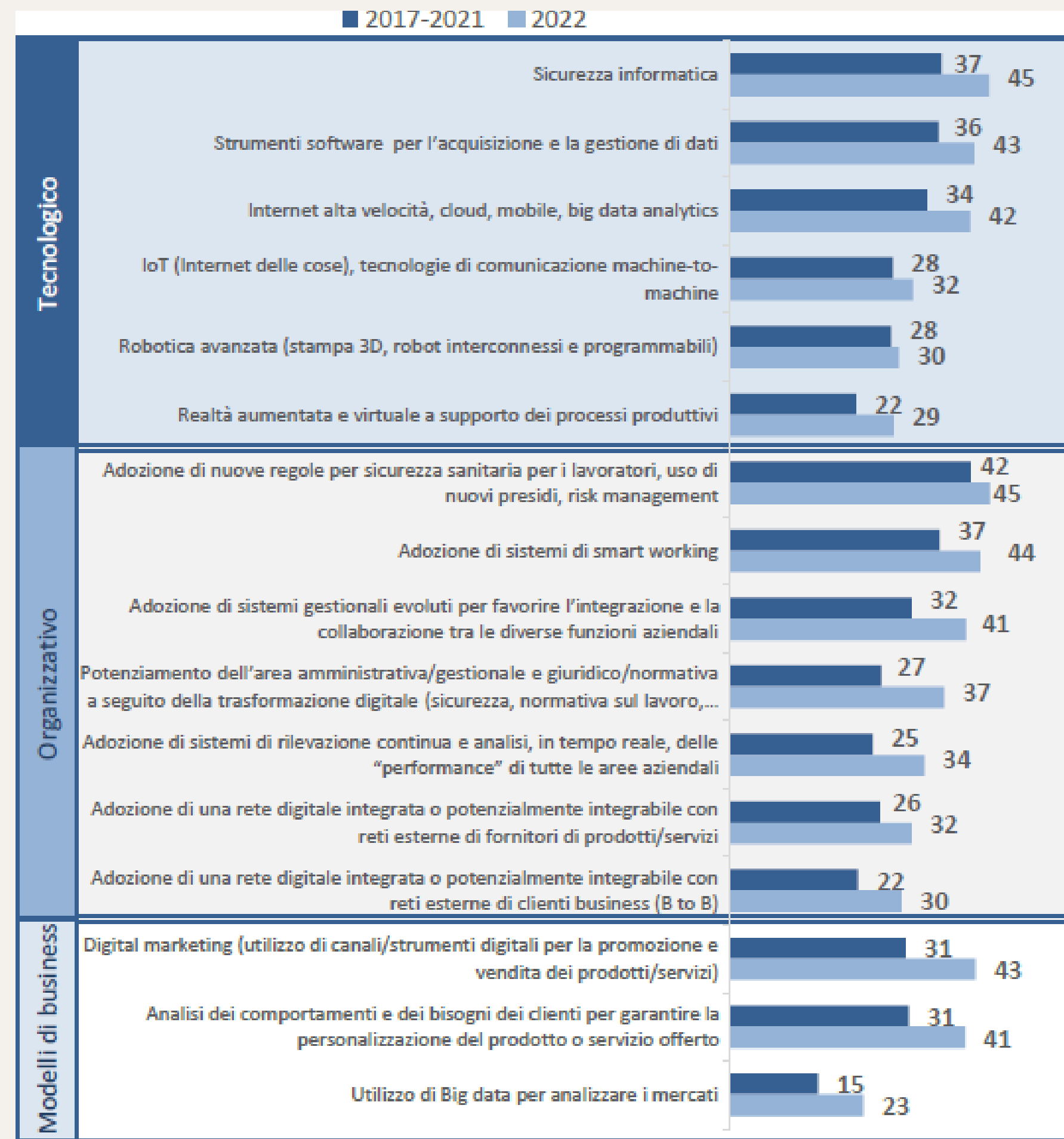


# Le professioni del futuro: la trasformazione digitale



Ingegneri FinTech
Ethical sourcing officer
Ingegnere robotico
Esperto di cyber sicurezza
Sviluppatore back-end
Data Scientist
Esperto di Machine Learning
Digital Marketer
Growth hacker
E-commerce manager
UX/UI Designer
Blockchain developer
Esperto SEO e SEM
Youtuber
Esperto realtà virtuale e aumentata

## Imprese che hanno effettuato investimenti negli ambiti della trasformazione digitale





## le 10 attività più dinamiche

crescita  
2022-2013

Lavori di costruzione specializzati	561
Direzione aziendale e consulenza	521
Servizi di ristorazione	489
Attività di servizi per la persona	351
Servizi per edifici e paesaggio	317
Imprese non classificate	283
Software, consulenza informatica	266
Servizi finanziari	262
Alloggio	259
Attività di supporto funzioni d'ufficio	259

Il 65% degli studenti di oggi  
svolgerà un **lavoro** che **non** è  
**ancora** stato **inventato**

# Le professioni del futuro: flessibilità e adattamento

## silver economy



## sharing economy





# Il lavoro a Bologna: cosa sapere?

## PROFESSIONI DEL FUTURO

### FABBISOGNI OCCUPAZIONALI



- quasi 1 impresa su 2 fatica a trovare i profili cercati

### DIPLOMI



- amministrazione e marketing
- meccanica
- turismo

### LAUREE



- indirizzo economico
- formazione
- assistenza sanitaria
- ingegneria

### COMPETENZE



- lavorare in gruppo/in autonomia
- digitale
- green
- comunicazione



All'indirizzo:

<https://www.bo.camcom.gov.it/it/formazione/orientamento-al-lavoro-e-alle-professioni-2023-2024>

tutte le iniziative, gli strumenti e i servizi informativi offerti dalla Camera di commercio di Bologna per aiutare chi deve scegliere il proprio percorso formativo, per favorire la transizione dei giovani al lavoro e per supportare l'incontro domanda-offerta di professionalità e competenze

