

«CONOSCI LE IMPRESE DI BOLOGNA?»

mini guida per studenti, famiglie e insegnanti



CAMERA DI COMMERCIO
INDUSTRIA ARTIGIANATO E
AGRICOLTURA DI BOLOGNA

Camera dell'Economia





CAMERA DI COMMERCIO
INDUSTRIA ARTIGIANATO E
AGRICOLTURA DI BOLOGNA

Camera dell'Economia

PROGETTARE UN PERCORSO FORMATIVO VUOLE DIRE CONOSCERE...

L'offerta formativa: conoscere la scuola giusta per svolgere la professione o il percorso di studi che interessa, ma anche...

L'ambiente: capire quali sono gli ambiti professionali che permetteranno di «mettere in pratica» le materie e le attività preferite



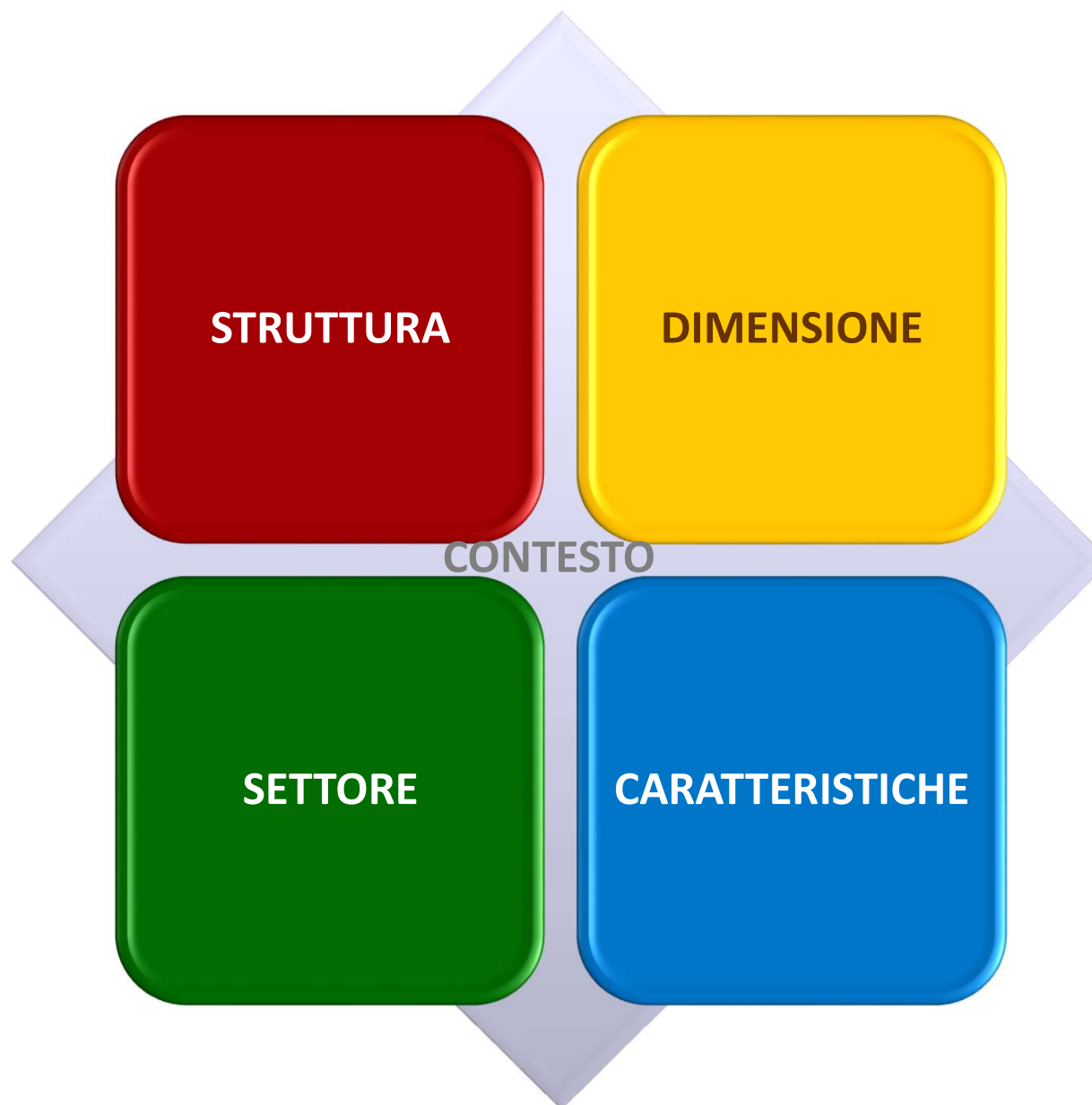
Il **mercato del lavoro:** conoscere le figure professionali richieste dalle imprese



CAMERA DI COMMERCIO
INDUSTRIA ARTIGIANATO E
AGRICOLTURA DI BOLOGNA

Camera dell'Economia

LE IMPRESE DI BOLOGNA: COSA SAPERE?





CAMERA DI COMMERCIO
INDUSTRIA ARTIGIANATO E
AGRICOLTURA DI BOLOGNA

Camera dell'Economia

LA STRUTTURA IMPRENDITORIALE BOLOGNESE

SEDI DI IMPRESA ➔ **94.775**

di cui:	Imprese attive	Peso %
Individuali	44.688	53,5%
Artigiane	26.306	31,5%
Femminili	17.845	21,3%
Straniere	10.817	12,9%
Giovanili	5.934	7,1%
Cooperative	943	1,1%

+ 23.498 UNITA' LOCALI ➔ **118.273 ATTIVITA'**



1 IMPRESA OGNI 10 ABITANTI



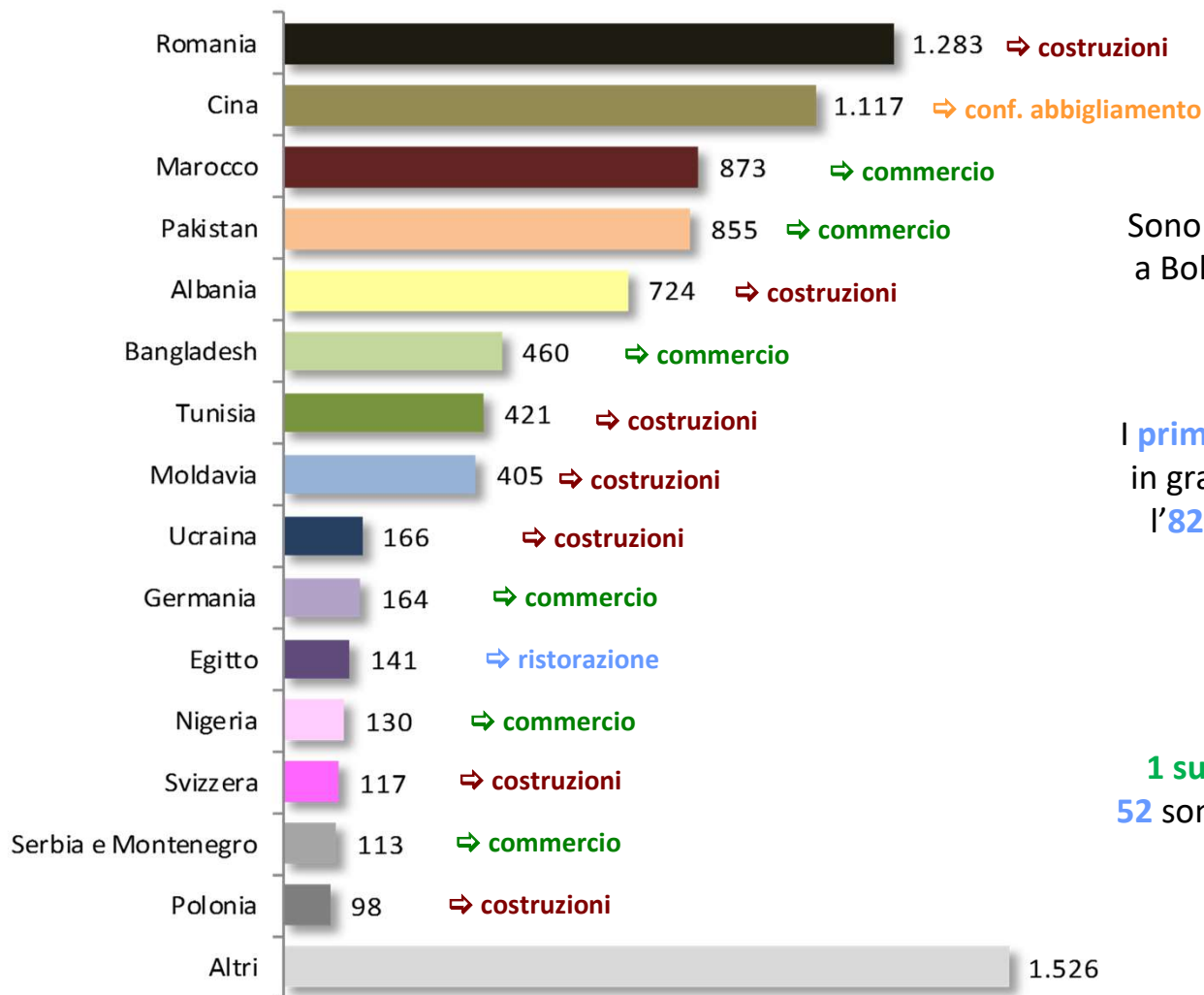
CAMERA DI COMMERCIO
INDUSTRIA ARTIGIANATO E
AGRICOLTURA DI BOLOGNA

Camera dell'Economia

LA STRUTTURA IMPRENDITORIA BOLOGNESE

Titolari d'impresa di origine straniera

Graduatoria dei titolari di origine straniera a Bologna e primo settore di attività per nazionalità di provenienza



Sono **8.593** i titolari di impresa a Bologna di **origine straniera**

I **primi 15 Paesi** di provenienza in graduatoria rappresentano l'**82%** dei titolari stranieri a Bologna

2.098 sono **donne**
1 su 3 ha **tra i 30 e i 49 anni**
52 sono a Bologna da **prima del 1990**

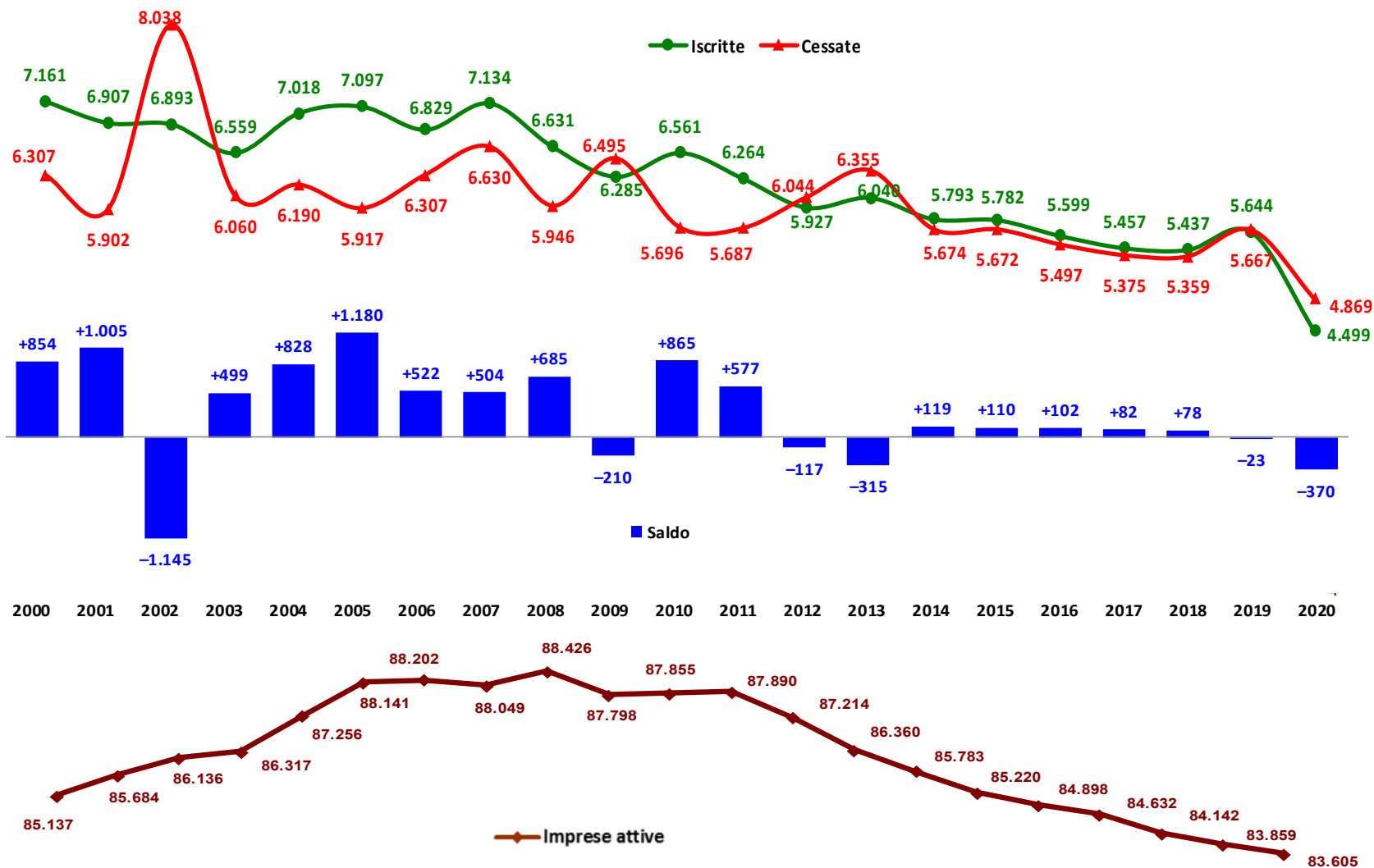


CAMERA DI COMMERCIO
INDUSTRIA ARTIGIANATO E
AGRICOLTURA DI BOLOGNA

Camera dell'Economia

LA STRUTTURA IMPRENDITORIA BOLOGNESE

Iscrizioni, cessazioni, saldi e stock imprese attive. Serie storica 2000-2020



Fonte: elaborazione Ufficio Statistica CCIAA Bo su dati Infocamere – StockView al 31.12.2020



CAMERA DI COMMERCIO
INDUSTRIA ARTIGIANATO E
AGRICOLTURA DI BOLOGNA

Camera dell'Economia

LA STRUTTURA IMPRENDITORIA BOLOGNESE

FOCUS ON: AREE TERRITORIALI

Imprese attive	Bologna città			Circondario imolese			Pianura			Montagna		
	Imprese attive	Peso %	rispetto al totale area metro	Imprese attive	Peso %	rispetto al totale area metro	Imprese attive	Peso %	rispetto al totale area metro	Imprese attive	Peso %	rispetto al totale area metro
Individuali	14.951	45,9%	<	6.147	58,1%	>	20.690	56,9%	>	2.900	70,1%	>
Artigiane	5.956	18,3%	<	1.960	18,5%	>	17.541	48,3%	>	838	20,3%	<
Femminili	7.184	22,1%	>	2.197	20,8%	<	7.506	20,6%	<	958	23,2%	>
Straniere	5.390	16,6%	>	976	9,2%	<	4.010	11,0%	<	441	10,7%	<
Giovanili	2.528	7,8%	>	724	6,8%	<	2.378	6,5%	<	304	7,3%	>
Cooperative	473	1,5%	>	99	0,9%	<	345	0,9%	<	26	0,6%	<
Totale	32.538	38,9%		10.575	12,6%		36.354	43,5%		4.138	4,9%	



CAMERA DI COMMERCIO
INDUSTRIA ARTIGIANATO E
AGRICOLTURA DI BOLOGNA

Camera dell'Economia

LA STRUTTURA IMPRENDITORIALE BOLOGNESE

FOCUS ON: BOLOGNA - ITALIA

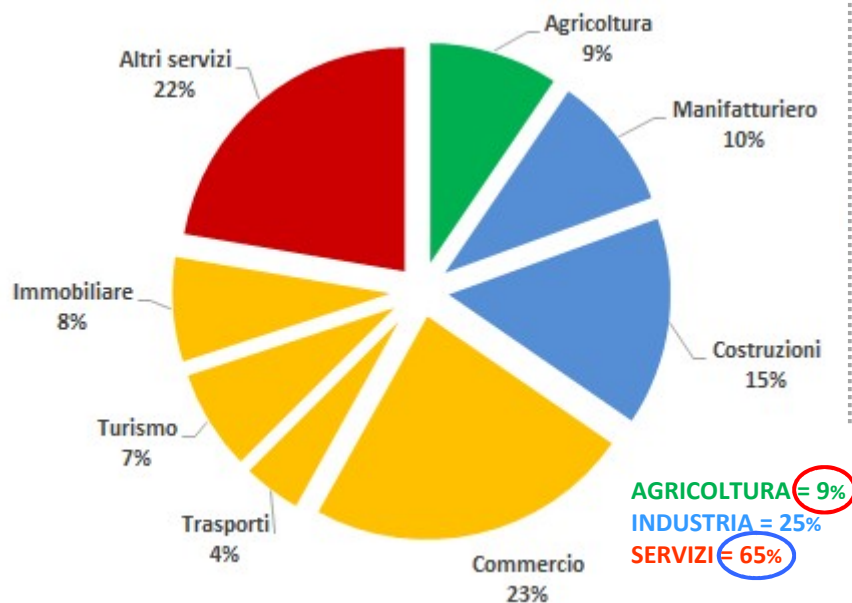
SEDI ATTIVE = 83.605

BOLOGNA	Imprese attive (%)	BOLOGNA	Imprese attive (%)
ARTIGIANE	31,5%	MICRO (0-9 addetti)	93,9%
FEMMINILI	21,3%	PICCOLE (10-49)	5,1%
STRANIERE	12,9%	MEDIE (50-99)	0,5%
GIOVANILI	7,1%	GRANDI (≥100)	0,5%

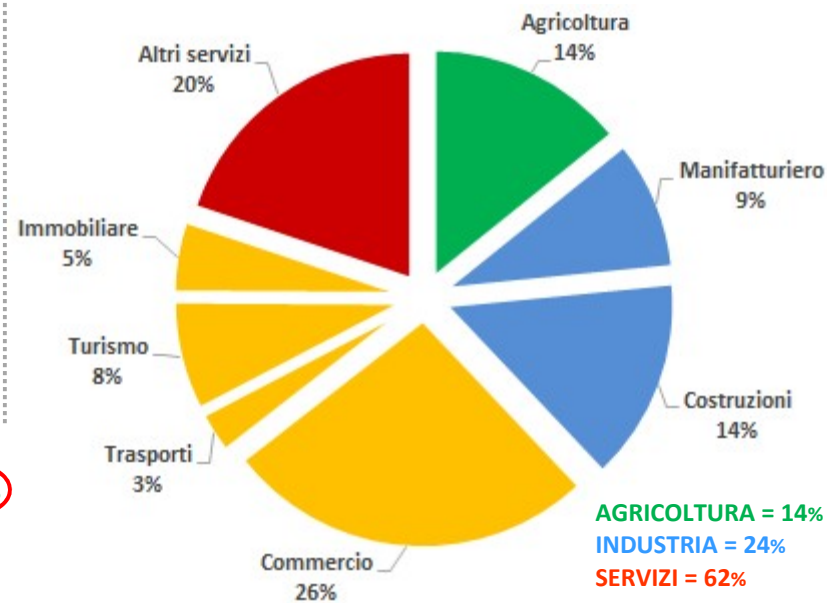
SEDI ATTIVE = 5.147.514

ITALIA	Imprese attive (%)	ITALIA	Imprese attive (%)
ARTIGIANE	24,9%	MICRO (0-9 addetti)	95,0%
FEMMINILI	22,6%	PICCOLE (10-49)	4,4%
STRANIERE	10,9%	MEDIE (50-99)	0,3%
GIOVANILI	9,2%	GRANDI (≥100)	0,3%

IMPRESE PER ATTIVITA'



IMPRESE PER ATTIVITA'





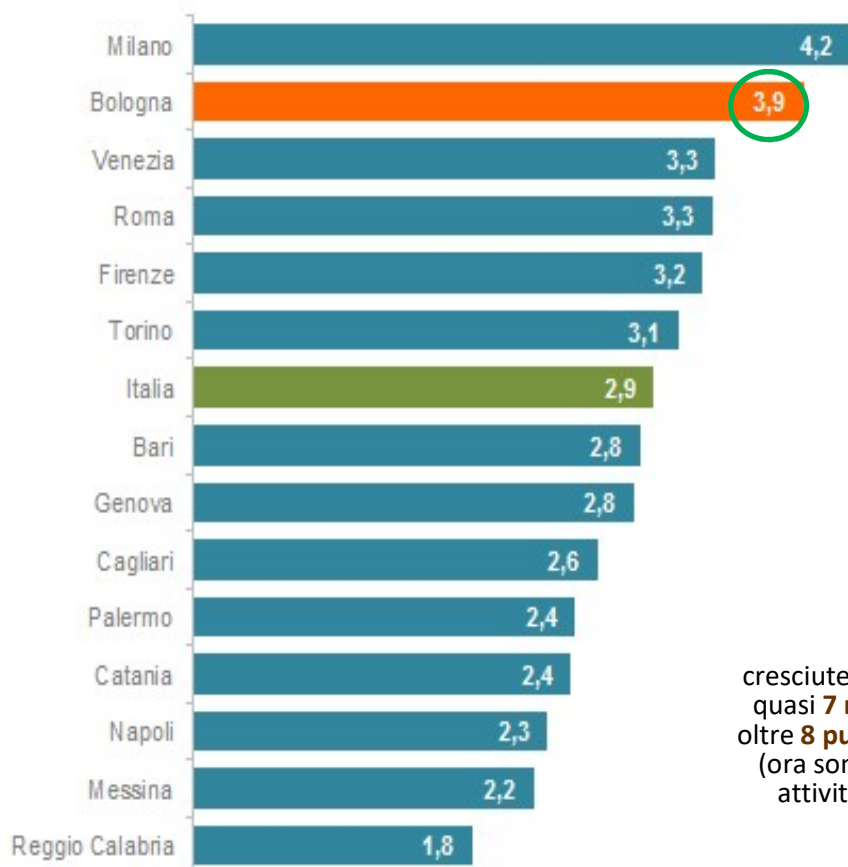
CAMERA DI COMMERCIO
INDUSTRIA ARTIGIANATO E
AGRICOLTURA DI BOLOGNA

Camera dell'Economia

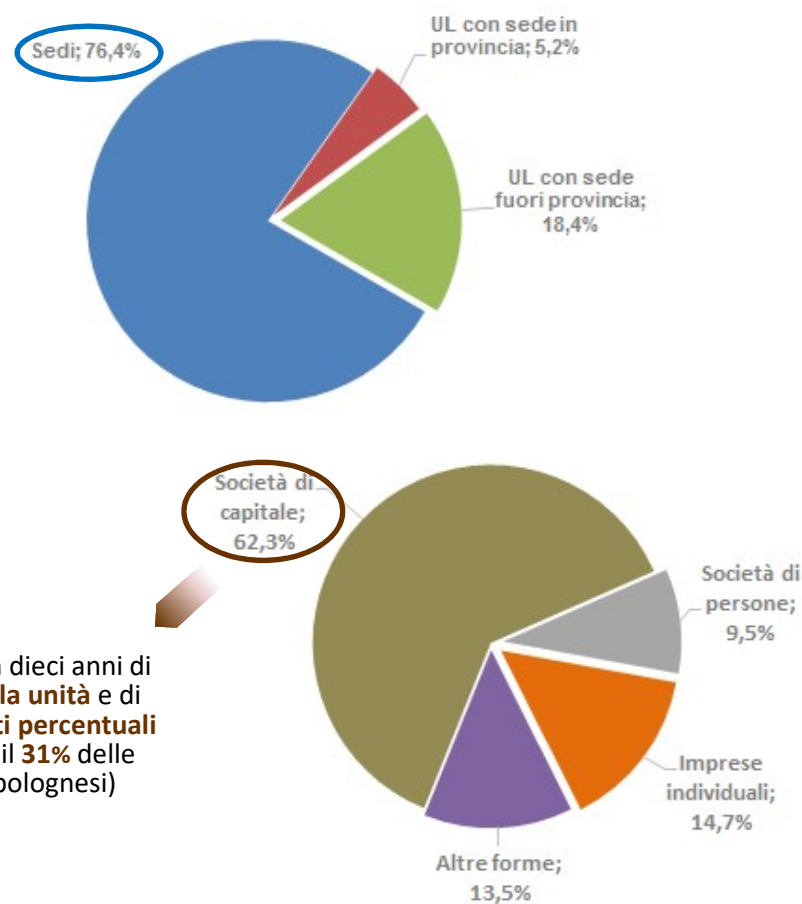
LA DIMENSIONE DELLE IMPRESE BOLOGNESI

Il **numero MEDIO** per singola localizzazione di impresa è pari a **4** (Italia: 3)

Numero medio addetti alle localizzazioni attive



Addetti alle localizzazioni attive per tipo di localizzazione e classe di forma giuridica





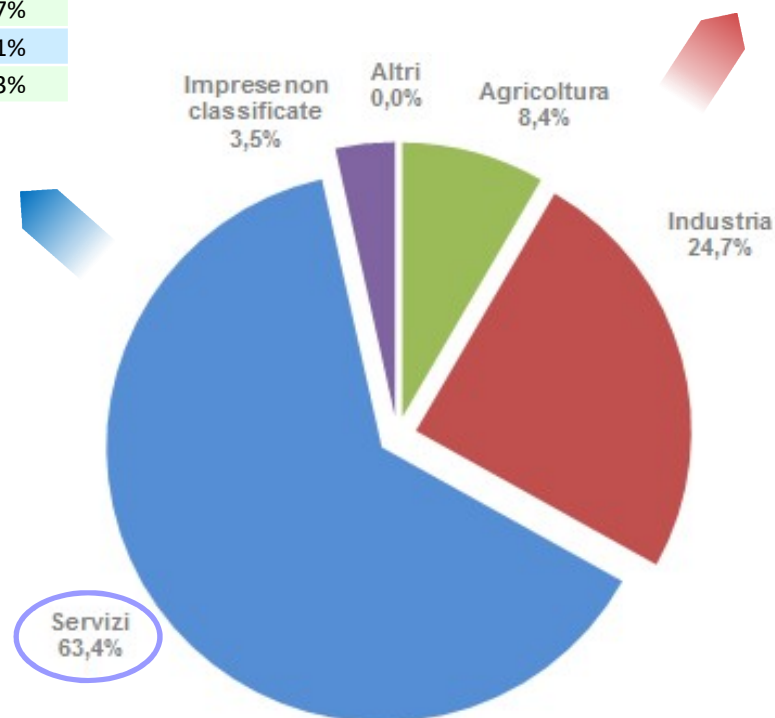
CAMERA DI COMMERCIO
INDUSTRIA ARTIGIANATO E
AGRICOLTURA DI BOLOGNA

Camera dell'Economia

I SETTORI D'ATTIVITA' DELLE IMPRESE BOLOGNESI

Servizi	Imprese registrate	Peso %
Commercio	21.353	22,5%
Trasporti	3.958	4,2%
Alloggio e ristorazione	7.461	7,9%
Informazione e comunicazione	2.867	3,0%
Credito e assicurazioni	2.482	2,6%
Attività immobiliari	7.159	7,6%
Attività professionali	4.712	5,0%
Servizi alle imprese	3.747	4,0%
Istruzione	541	0,6%
Sanità	651	0,7%
Arte, sport e intrattenimento	1.088	1,1%
Altri servizi personali	4.071	4,3%

Industria	Imprese registrate	Peso %
Attività estrattive	20	0,0%
Manifattura	9.268	9,8%
Public utilities	293	0,3%
Costruzioni	13.826	14,6%





CAMERA DI COMMERCIO
INDUSTRIA ARTIGIANATO E
AGRICOLTURA DI BOLOGNA

Camera dell'Economia



Classificazione delle attività economiche Ateco 2007

<https://www.istat.it/it/archivio/17888>

La classificazione delle attività economiche ATECO (ATtività ECONomiche) è la tipologia di classificazione adottata dall'ISTAT per le **rilevazioni statistiche nazionali di carattere economico**.

È la traduzione italiana della Nomenclatura delle Attività Economiche (NACE) creata dall'Eurostat, adattata dall'ISTAT alle caratteristiche specifiche del sistema economico italiano ed armonizzata con le rilevazioni a **carattere internazionale**.

Si tratta di una **classificazione alfa-numerica** con diversi gradi di dettaglio: le lettere indicano il macro-settore di attività economica, mentre i numeri (che vanno da due fino a sei cifre) rappresentano, con diversi gradi di dettaglio, le articolazioni e le disaggregazioni dei settori stessi.



CAMERA DI COMMERCIO
INDUSTRIA ARTIGIANATO E
AGRICOLTURA DI BOLOGNA

Camera dell'Economia

I SETTORI D'ATTIVITA' DELLE IMPRESE BOLOGNESI

NEL MANIFATTURIERO OPERA SOLO IL 10% DELLE IMPRESE



**MA 1 ADDETTO SU 4 E' OCCUPATO
IN UNA ATTIVITA' MANIFATTURIERA...**

**... E IL SETTORE DETERMINA IL 99% DELLE
ESPORTAZIONI BOLOGNESI**

Fonte: elaborazione Ufficio Statistica CCIAA Bo su dati Registro Imprese

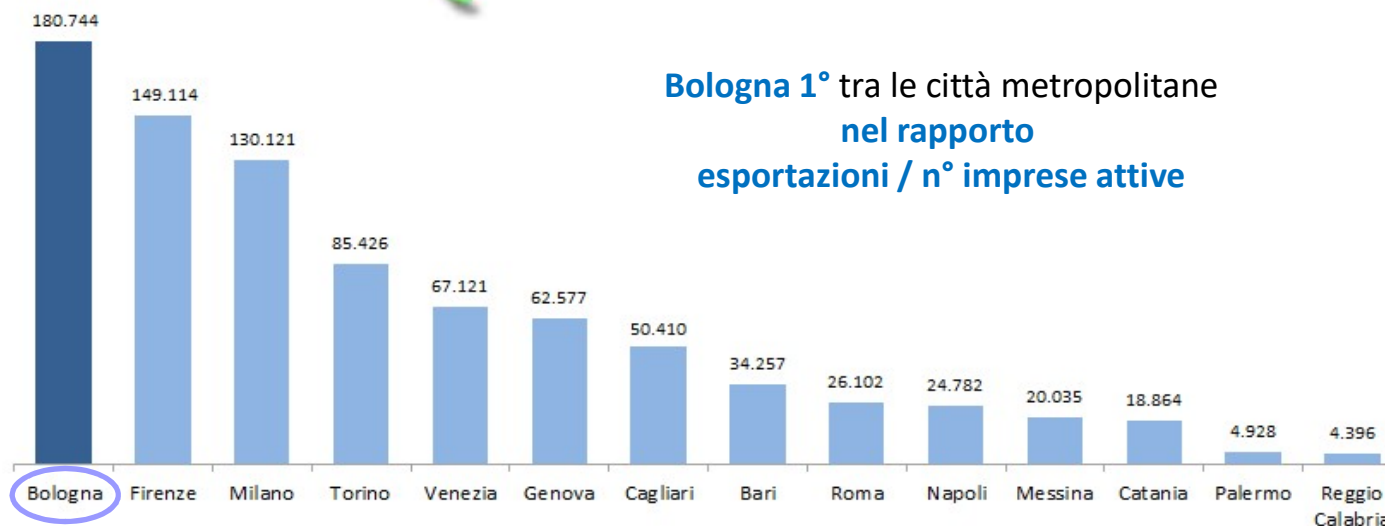
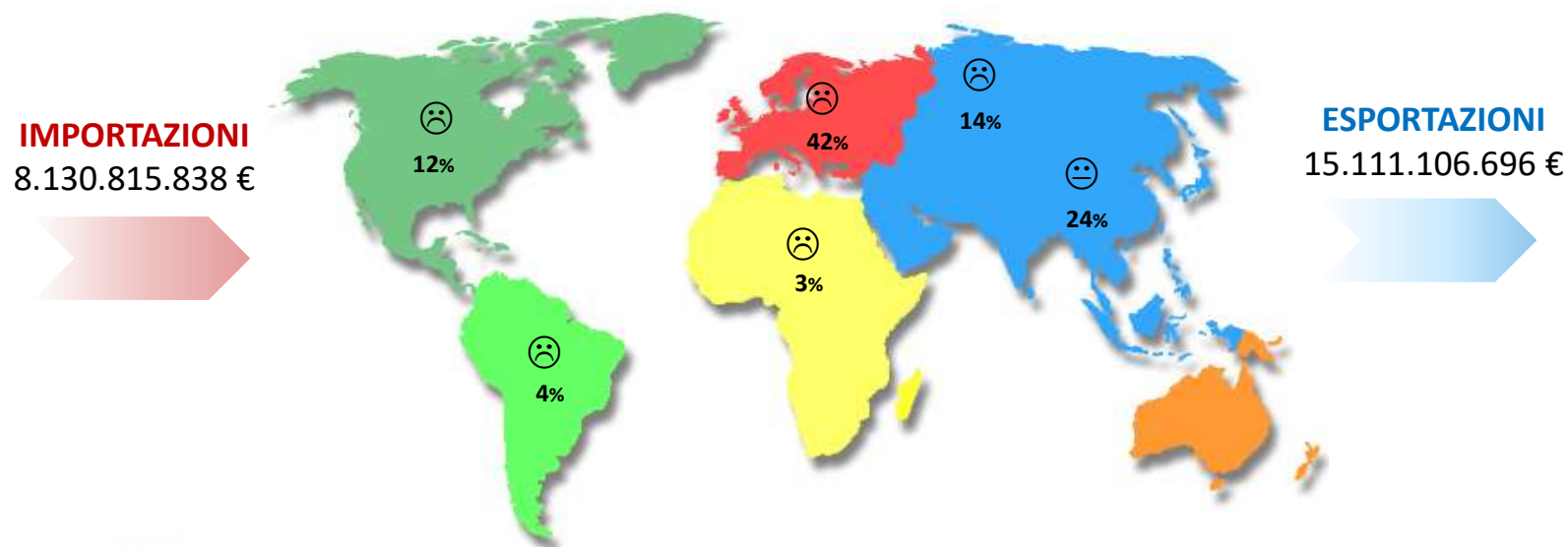


CAMERA DI COMMERCIO
INDUSTRIA ARTIGIANATO E
AGRICOLTURA DI BOLOGNA

Camera dell'Economia

LE CARATTERISTICHE DELLE IMPRESE BOLOGNESI

COMMERCIO INTERNAZIONALE



Fonte: elaborazione Ufficio Statistica CCIAA Bo su dati Istat. Anno 2020



CAMERA DI COMMERCIO
INDUSTRIA ARTIGIANATO E
AGRICOLTURA DI BOLOGNA

Camera dell'Economia

LE CARATTERISTICHE DELLE IMPRESE BOLOGNESI

COMMERCIO INTERNAZIONALE

STATI UNITI

export: 1.638.991.511 €
11% su totale export Bologna



GERMANIA

export: 1.654.014.848 €
11% su totale export Bologna



EXPORT

prodotti
tradizionali e
standard
42,5%



prodotti
specializzati e
high tech
56,9%



MECCANICA: 9.425 milioni di €
63% su totale export Bologna

PACKAGING: 2.362 milioni di €
16% su totale export Bologna

AUTOMOTIVE: 2.678 milioni di €
18% su totale export Bologna

MODA: 1.510 milioni di €
10% su totale export Bologna



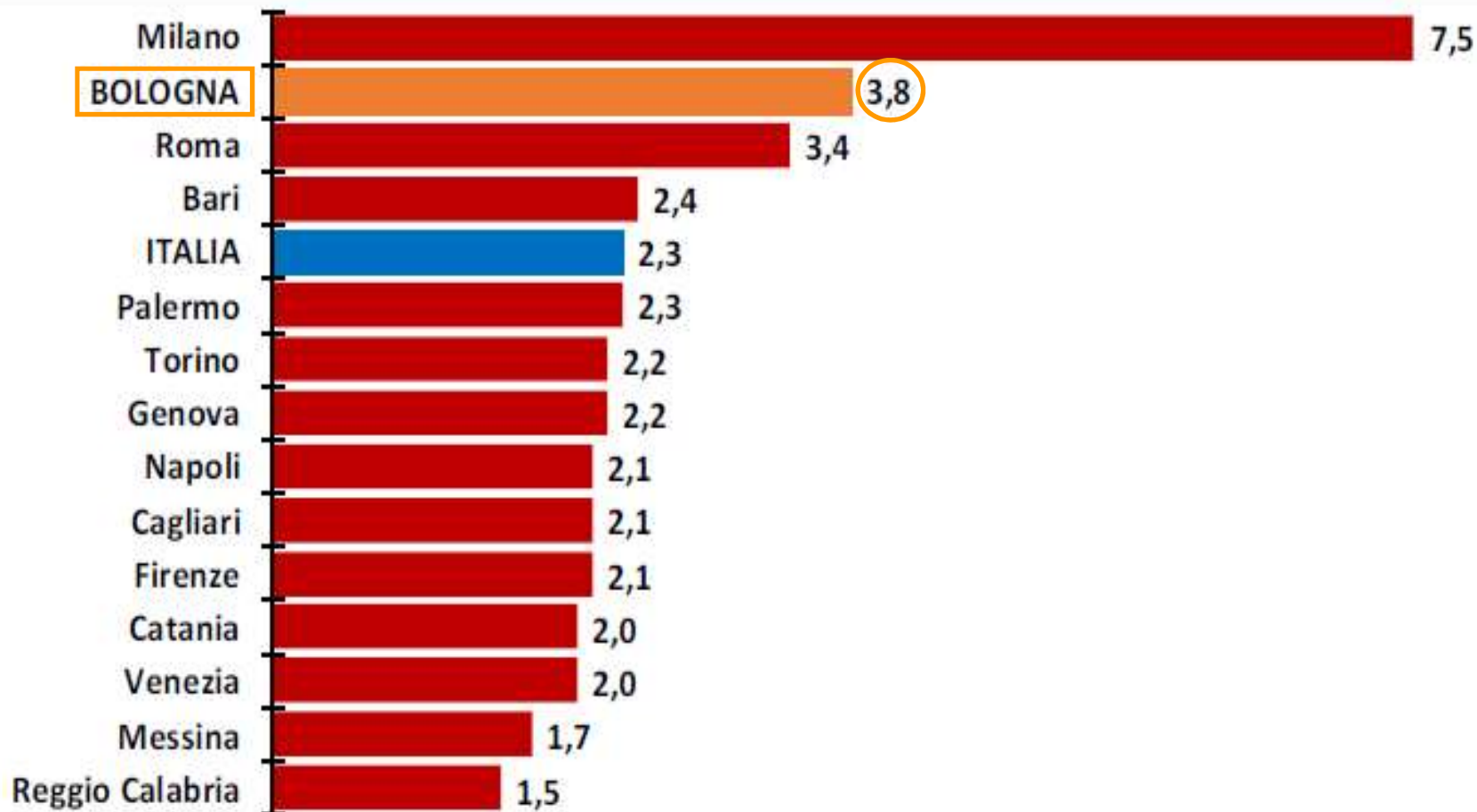
CAMERA DI COMMERCIO
INDUSTRIA ARTIGIANATO E
AGRICOLTURA DI BOLOGNA

Camera dell'Economia

LE CARATTERISTICHE DELLE IMPRESE BOLOGNESI

START-UP INNOVATIVE

Start-up innovative ogni mille imprese attive per città metropolitana





CAMERA DI COMMERCIO
INDUSTRIA ARTIGIANATO E
AGRICOLTURA DI BOLOGNA

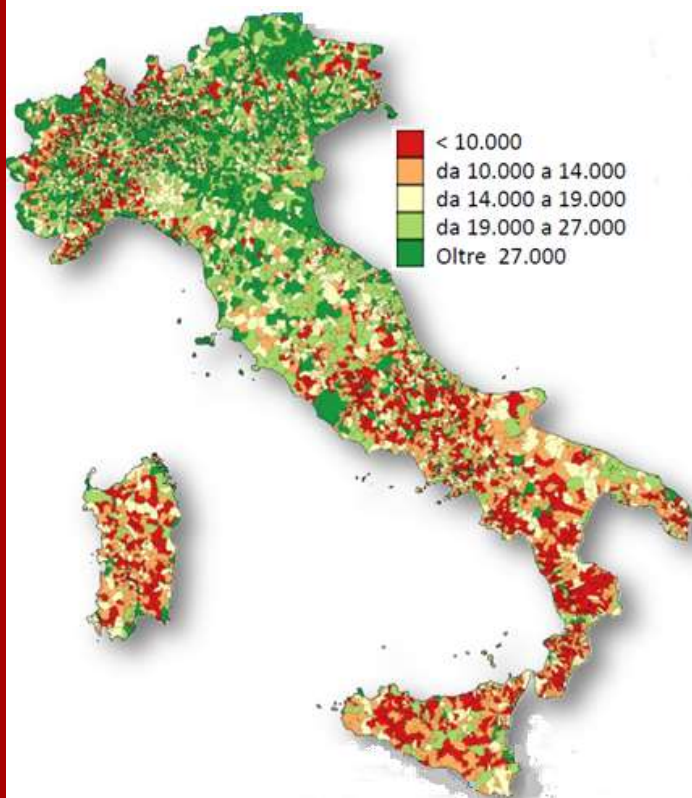
Camera dell'Economia

IL CONTESTO

BOLOGNA NELL'ECONOMIA ITALIANA

RICCHEZZA CREATA. Valore aggiunto per abitante.

- anno 2018 -



Nell'Italia settentrionale l'area di maggior ricchezza

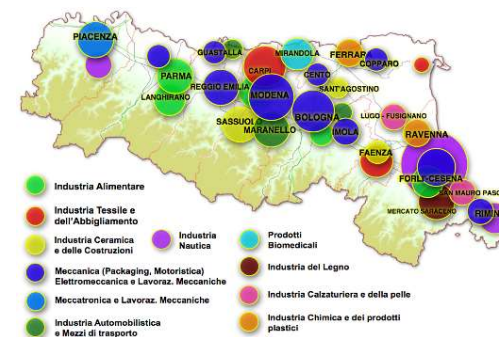


INFRASTRUTTURE

Per larga parte è sovrapponibile alla rete autostradale



**SERVIZI, MANIFATTURA E
PRODUZIONI AGRICOLE
ALTAMENTE SPECIALIZZATI**



Ph. Andrea Sintini "Per un'Emilia che cresce"



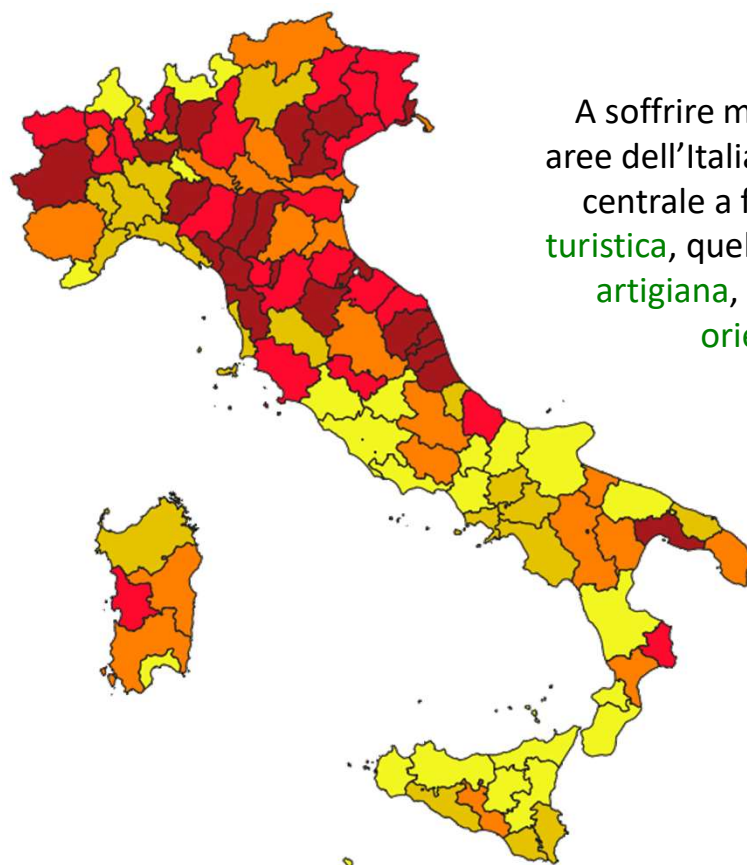
CAMERA DI COMMERCIO
INDUSTRIA ARTIGIANATO E
AGRICOLTURA DI BOLOGNA

Camera dell'Economia

IL CONTESTO

IMPATTO DELL'EMERGENZA SANITARIA SULLE IMPRESE BOLOGNESI

Variazione annuale del PIL 2020



A soffrire maggiormente le aree dell'Italia settentrionale e centrale a forte **vocazione turistica**, quelle ad alta densità **artigiana**, quelle **export-oriented**...

➔ A Bologna il PIL nel 2020 è diminuito di oltre il 9%

... ma il **recupero** post-pandemia sembra **più rapido**.
E il ritorno ai livelli pre-pandemia sarebbe vicino già nel 2022



Fonte: elaborazione Ufficio Statistica CCIAA Bo su dati Prometeia e Unioncamere



CAMERA DI COMMERCIO
INDUSTRIA ARTIGIANATO E
AGRICOLTURA DI BOLOGNA

Camera dell'Economia

LE IMPRESE DI BOLOGNA: COSA SAPERE?

STRUTTURA

DIMENSIONE

**1 IMPRESA OGNI 10
ABITANTI**

**OLTRE LA META'
SONO DITTE
INDIVIDUALI**

**IL NUMERO MEDIO DI
ADDETTI PER
IMPRESA E' 4**

PANDEMIA

INFRASTRUTTURE

**NEL
MANIFATTURIERO IL
10% DELLE IMPRESE,
MA 1 ADDETTO SU 4 E
IL 99% DELL'EXPORT**

**EXPORT DI PRODOTTI
HIGH TECH**

**6 IMPRESE SU 10
SONO IMPRESE DI
SERVIZI**

INNOVAZIONE

SETTORE

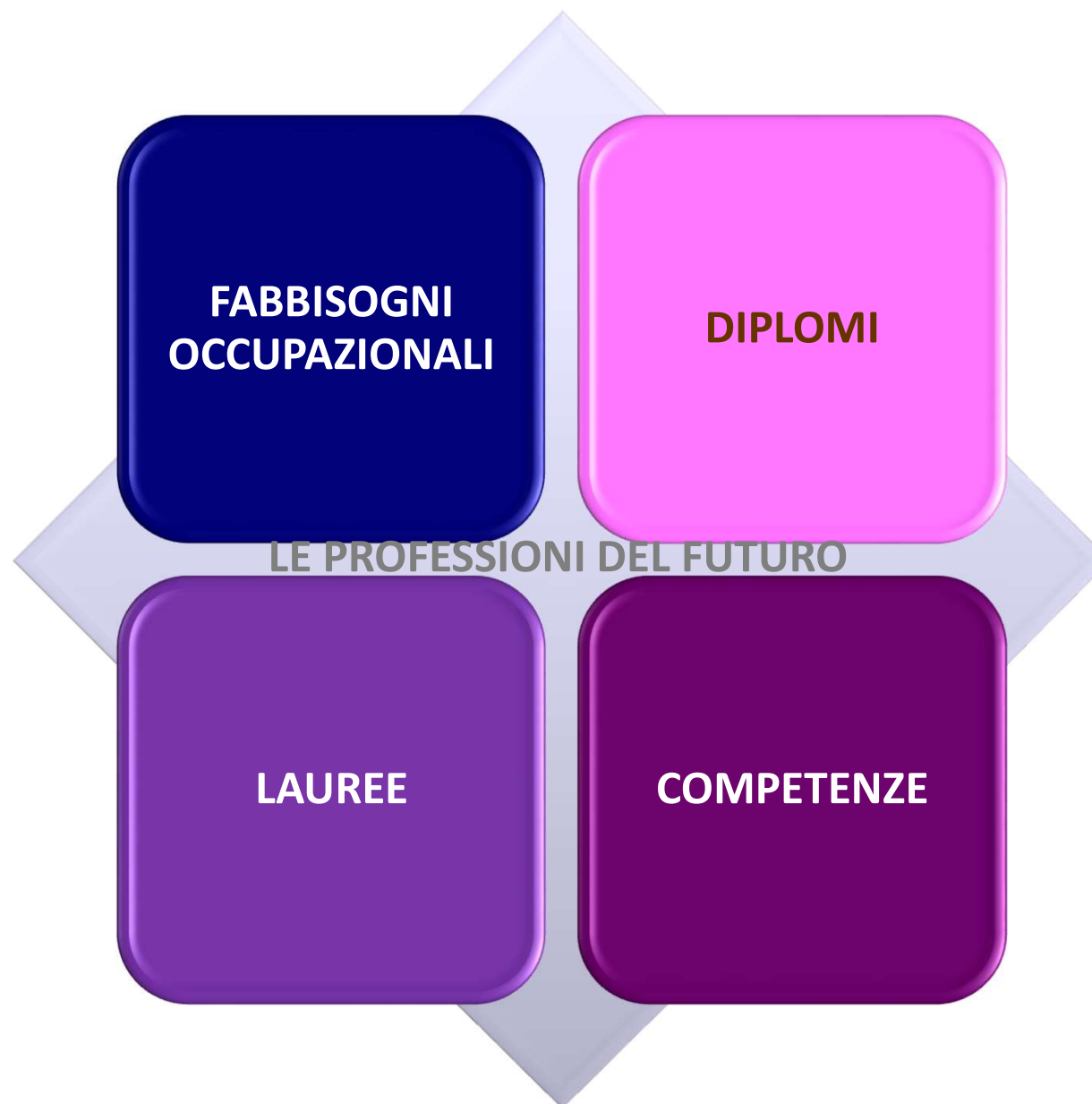
CARATTERISTICHE



CAMERA DI COMMERCIO
INDUSTRIA ARTIGIANATO E
AGRICOLTURA DI BOLOGNA

Camera dell'Economia

IL MERCATO DEL LAVORO A BOLOGNA: COSA SAPERE?





CAMERA DI COMMERCIO
INDUSTRIA ARTIGIANATO E
AGRICOLTURA DI BOLOGNA

Camera dell'Economia

SISTEMA INFORMATIVO EXCELSIOR

Il Sistema Informativo Excelsior, promosso e realizzato da Unioncamere in accordo con l'Agenzia Nazionale per le Politiche Attive del Lavoro (ANPAL) e l'Unione Europea, si colloca stabilmente, a partire dal 1997, tra le **maggiori fonti informative disponibili in Italia sui temi del mercato del lavoro e della formazione** ed è inserito tra le indagini con obbligo di risposta previste dal Programma Statistico Nazionale.

Nel 2017 il progetto Excelsior è stato **profondamente innovato** in tutte le diverse fasi progettuali; sono state, infatti, introdotte una serie di modifiche che hanno interessato la tecnica di rilevazione, l'organizzazione di indagine e la metodologia di elaborazione dei dati, al fine di evolvere Excelsior per renderlo sempre più uno strumento informativo a supporto dell'orientamento e delle politiche attive del lavoro.





CAMERA DI COMMERCIO
INDUSTRIA ARTIGIANATO E
AGRICOLTURA DI BOLOGNA

Camera dell'Economia

I FABBISOGNI OCCUPAZIONALI DELLE IMPRESE BOLOGNESI

Il 51% delle imprese bolognesi ha in programma la ricerca di nuovo personale: di queste **1 su 2** è un'impresa **con meno di 50 dipendenti**.

La percentuale sale ad oltre il **60%** tra le imprese industriali che **esportano** o **innovano**



Fonte: elaborazione Ufficio Statistica CCIAA Bo su dati Unioncamere - ANPAL, Sistema Informativo Excelsior. Anno 2020

I dati qui presentati e analizzati si basano sulle indagini realizzate nel corso del 2020, anno in cui le conseguenze dell'emergenza pandemica da Covid-19, tutt'ora in corso, hanno profondamente influenzato i comportamenti delle imprese e il mercato del lavoro.



CAMERA DI COMMERCIO
INDUSTRIA ARTIGIANATO E
AGRICOLTURA DI BOLOGNA

Camera dell'Economia

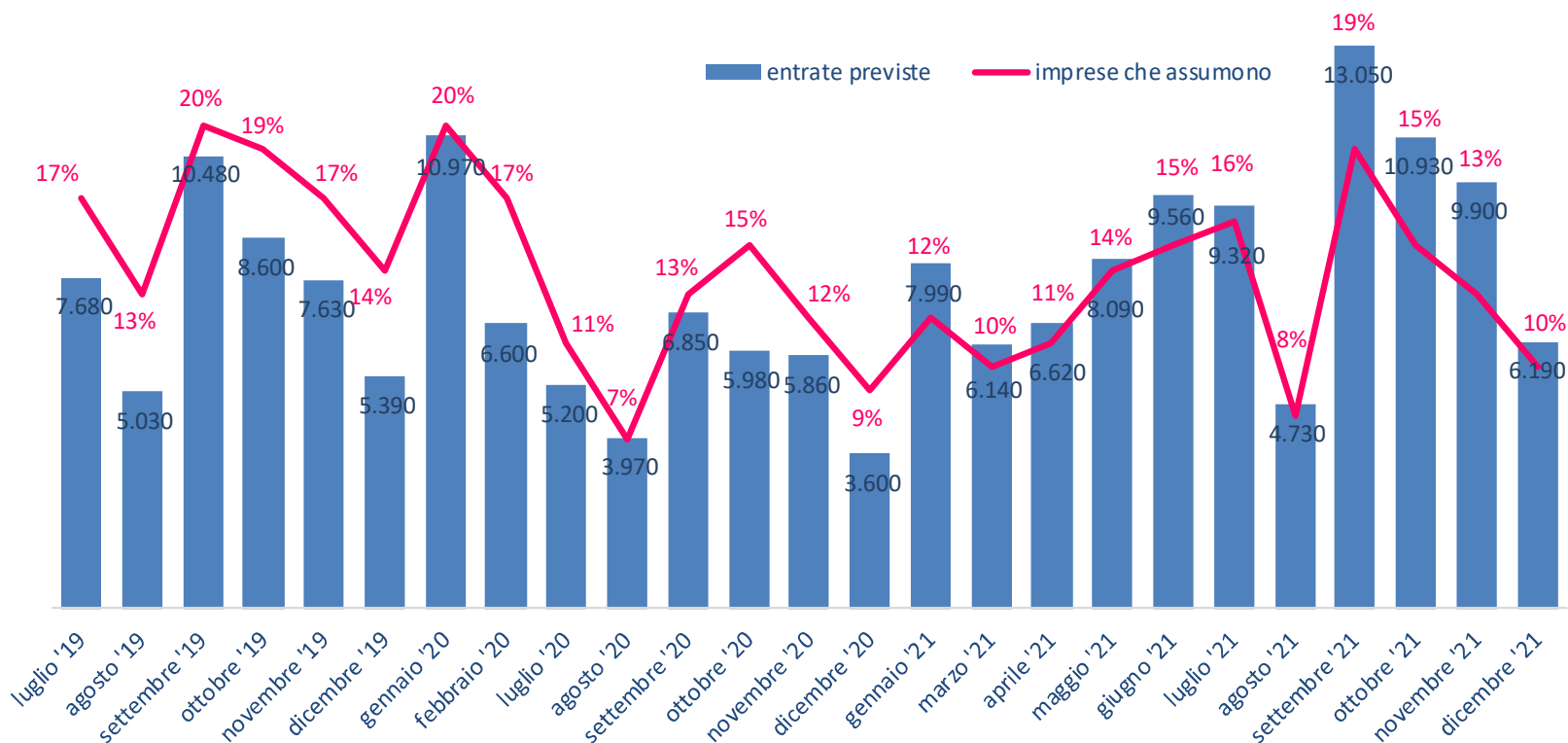
I FABBISOGNI OCCUPAZIONALI DELLE IMPRESE BOLOGNESI

IMPATTO DELL'EMERGENZA SANITARIA SULL'OCCUPAZIONE

Le **entrate programmate** dalle imprese bolognesi nel periodo di pandemia sono **diminuite di un terzo**. Ma se a fine 2020 solo **9 imprese su 100** avevano in previsione di assumere, nove mesi dopo sono diventate **19 su 100**, per poi calare negli ultimi tre mesi dell'anno a seguito dell'evolversi della situazione pandemica

Le imprese **esportatrici** e le imprese **digitali** prevedono recuperi dei livelli produttivi e occupazionali più rapidi

Serie storica delle entrate previste e delle imprese che assumono (% sul totale)



Fonte: elaborazione Ufficio Statistica CCIAA Bo su dati Unioncamere - ANPAL, Sistema Informativo Excelsior.
NB. Tra marzo e giugno 2020 e a febbraio 2021 la rilevazione è stata sospesa in seguito al lockdown.



I FABBISOGNI OCCUPAZIONALI DELLE IMPRESE BOLOGNESI

Tra le figure professionali richieste dalle **imprese industriali** bolognesi prevalgono gli **uomini**, le **donne** spiccano nell'**alimentare** e nel **tessile-abbigliamento**

Assunzioni previste dalle imprese per genere e attività - INDUSTRIA

Genere	Donne	Uomini	Indifferente	TOTALE	Donne	Uomini	Indifferente
Attività economica	Valori assoluti			Percentuali di riga			
Industria in senso stretto	2.600	6.580	3.870	13.050	20%	50%	30%
Industrie alimentari	1.020	580	840	2.440	42%	24%	35%
Ind. tessili e dell'abbigliamento	440	190	120	750	59%	25%	16%
Industrie della carta e stampa	90	130	100	320	28%	42%	30%
Industrie elettriche ed elettroniche	200	600	410	1.210	17%	50%	34%
Industrie dei metalli	130	1.730	790	2.650	5%	65%	30%
Industrie meccaniche	280	1.960	1.000	3.240	9%	60%	31%
Ind. chimiche, farmac., plastica	210	560	310	1.080	20%	52%	28%
Public utilities	70	360	200	630	11%	57%	32%
Altre industrie	160	470	100	730	21%	64%	14%
Costruzioni	150	4.290	580	5.020	3%	86%	12%
TOTALE INDUSTRIA	2.750	10.880	4.440	18.070	15%	60%	25%
TOTALE	15.010	23.890	27.640	66.540	23%	36%	42%



I FABBISOGNI OCCUPAZIONALI DELLE IMPRESE BOLOGNESI

Le **imprese di servizi** bolognesi cercano in egual misura **donne** e **uomini**: le figure femminili prevalgono nei **servizi a persone e imprese**, quelle maschili nei settori **informatico** e dei **trasporti-logistica**

Assunzioni previste dalle imprese per genere e attività - SERVIZI

Genere	Donne	Uomini	Indifferente	TOTALE	Donne	Uomini	Indifferente
Attività economica	Valori assoluti			Percentuali di riga			
Commercio	3.060	3.080	3.050	9.190	33%	33%	33%
Turismo e ristorazione	2.290	2.770	4.730	9.800	23%	28%	48%
Altri servizi	6.930	7.160	15.410	29.500	23%	24%	52%
Informatica e telecomunicazioni	280	740	1.590	2.600	11%	28%	61%
Servizi avanzati alle imprese	820	850	1.620	3.290	25%	26%	49%
Servizi operativi	2.330	1.230	2.310	5.870	40%	21%	39%
Trasporti e logistica	350	3.270	2.090	5.710	6%	57%	37%
Servizi finanziari e assicurativi	120	90	380	590	20%	15%	65%
Tempo libero e altri servizi alle persone	610	470	1.410	2.500	25%	19%	56%
Altri servizi	2.420	510	6.010	8.940	27%	6%	67%
TOTALE SERVIZI	12.270	13.020	23.200	48.480	25%	27%	48%
TOTALE	15.010	23.890	27.640	66.540	23%	36%	42%



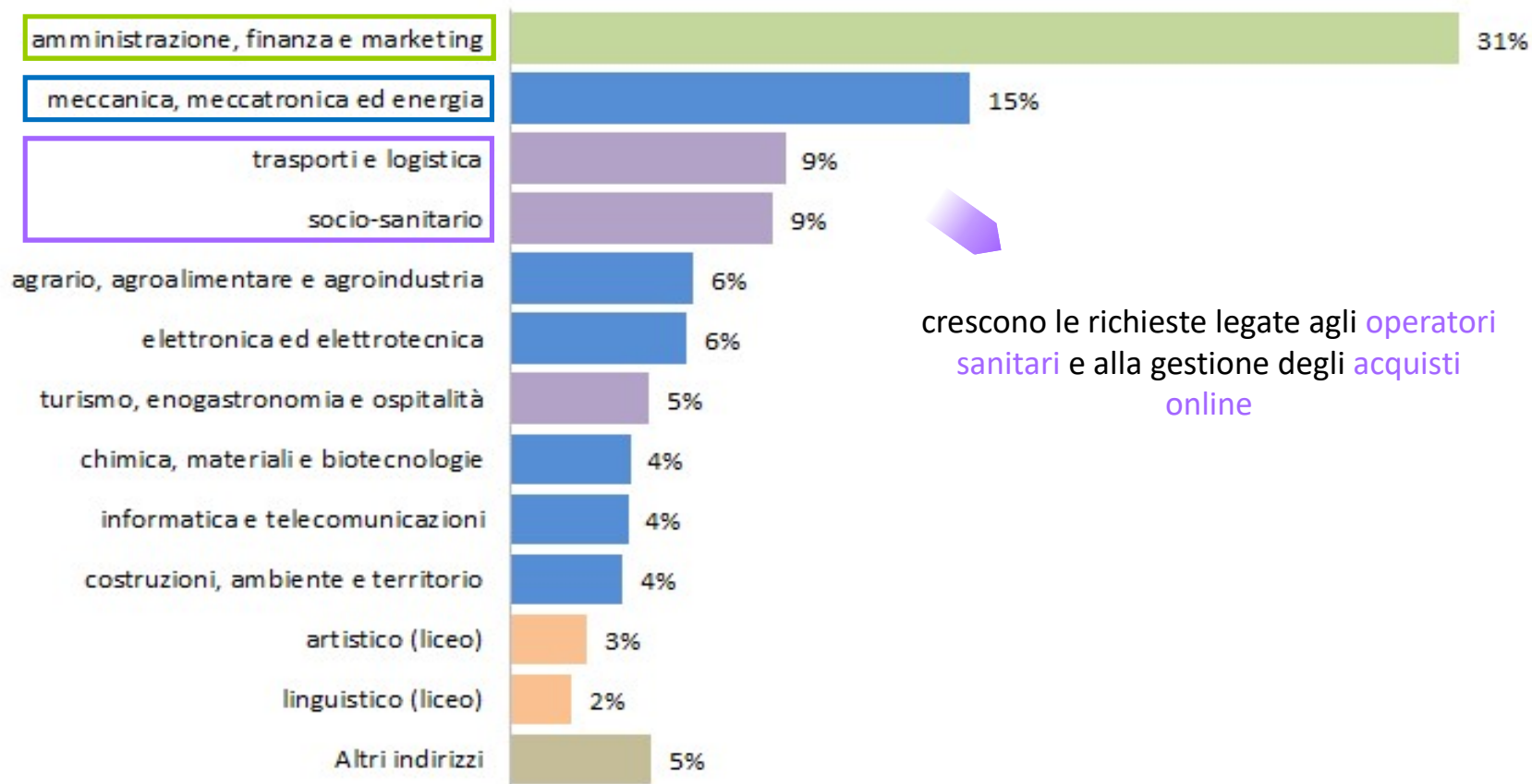
CAMERA DI COMMERCIO
INDUSTRIA ARTIGIANATO E
AGRICOLTURA DI BOLOGNA

Camera dell'Economia

I DIPLOMI RICHIESTI DALLE IMPRESE BOLOGNESI

I **diplomati** richiesti dalle imprese bolognesi sono **23.530**. Oltre 3 su 4 saranno assunti in un'attività di **servizi**, probabilmente in un'**impresa piccola** legata ad una grande impresa

Assunzioni di diplomati previste dalle imprese per indirizzo di studio a Bologna





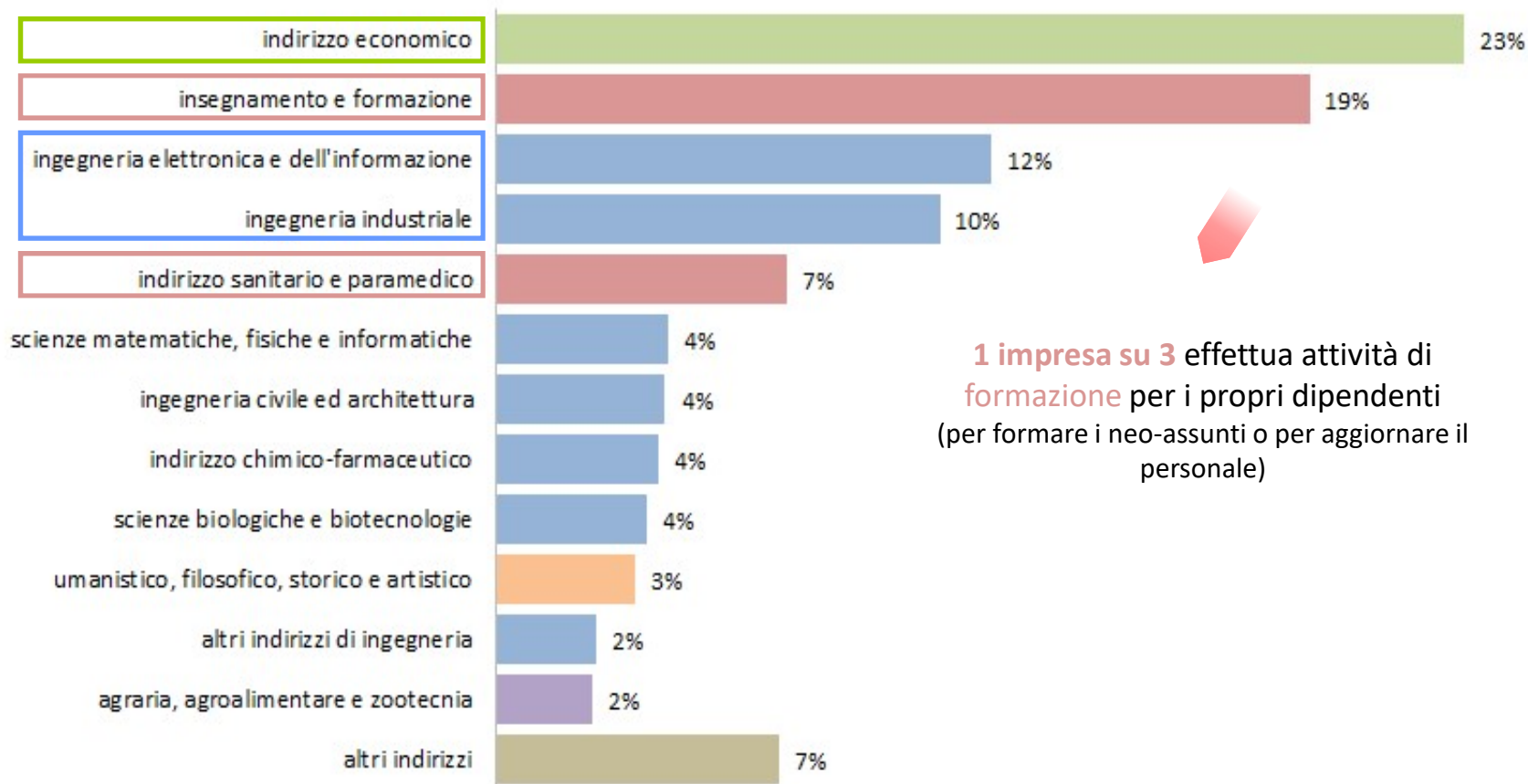
CAMERA DI COMMERCIO
INDUSTRIA ARTIGIANATO E
AGRICOLTURA DI BOLOGNA

Camera dell'Economia

LE LAUREE RICHIESTE DALLE IMPRESE BOLOGNESI

Tra i **11.640 laureati** richiesti dalle imprese bolognesi ci sono soprattutto **esperti economico-sociali** ed **ingegneri**. E i laureati ad indirizzo **sanitario**

Assunzioni di laureati previste dalle imprese per indirizzo di studio richiesto a Bologna



1 impresa su 3 effettua attività di **formazione** per i propri dipendenti (per formare i neo-assunti o per aggiornare il personale)

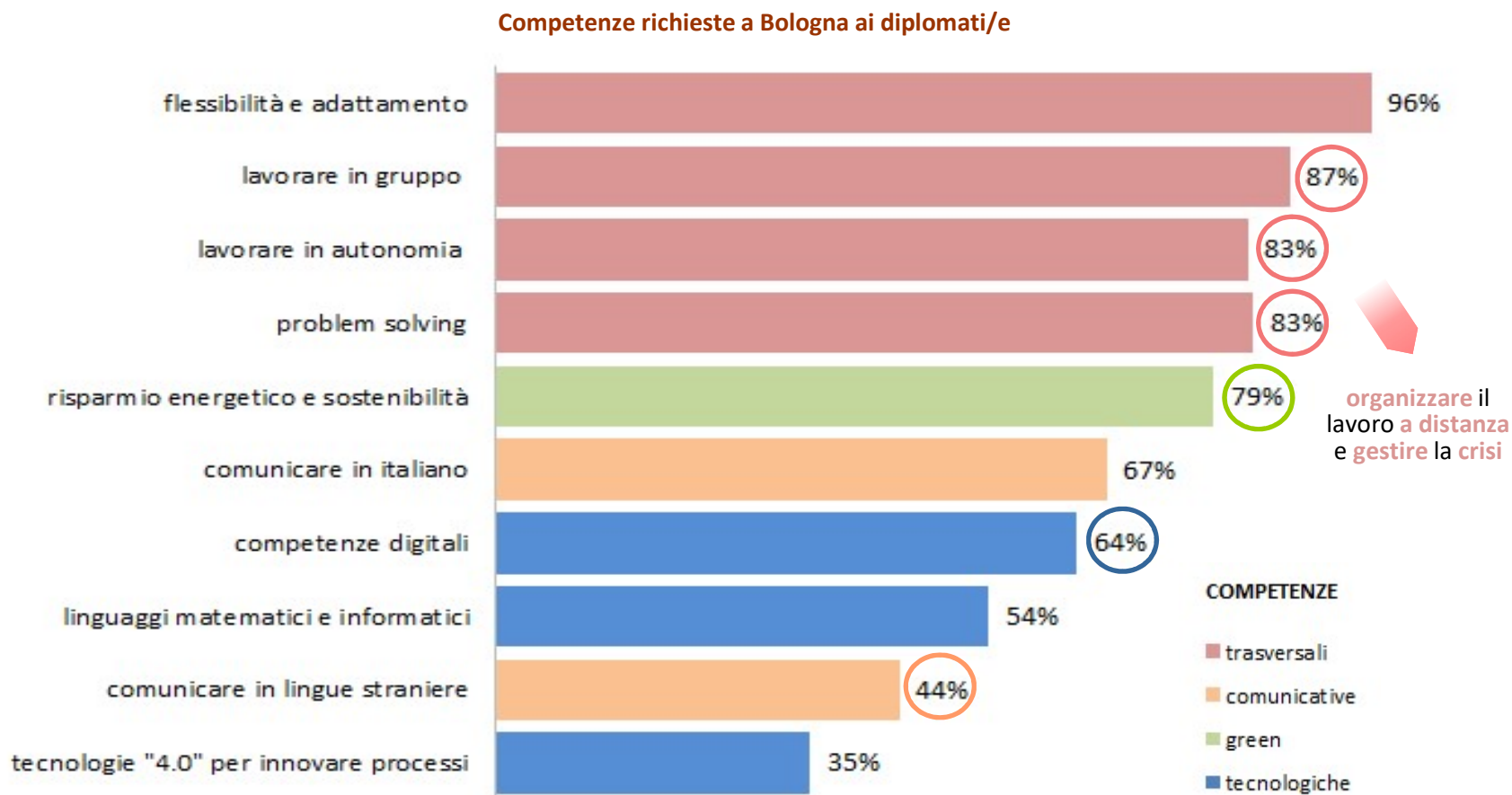


CAMERA DI COMMERCIO
INDUSTRIA ARTIGIANATO E
AGRICOLTURA DI BOLOGNA

Camera dell'Economia

LE COMPETENZE RICHIESTE DALLE IMPRESE BOLOGNESI

Non sempre un titolo di studio è sufficiente per trovare lavoro: servono **esperienza**, che può essere **settoriale** (in imprese dello stesso settore) o **professionale** (nella stessa professione che viene offerta) e **competenze**





CAMERA DI COMMERCIO
INDUSTRIA ARTIGIANATO E
AGRICOLTURA DI BOLOGNA

Camera dell'Economia

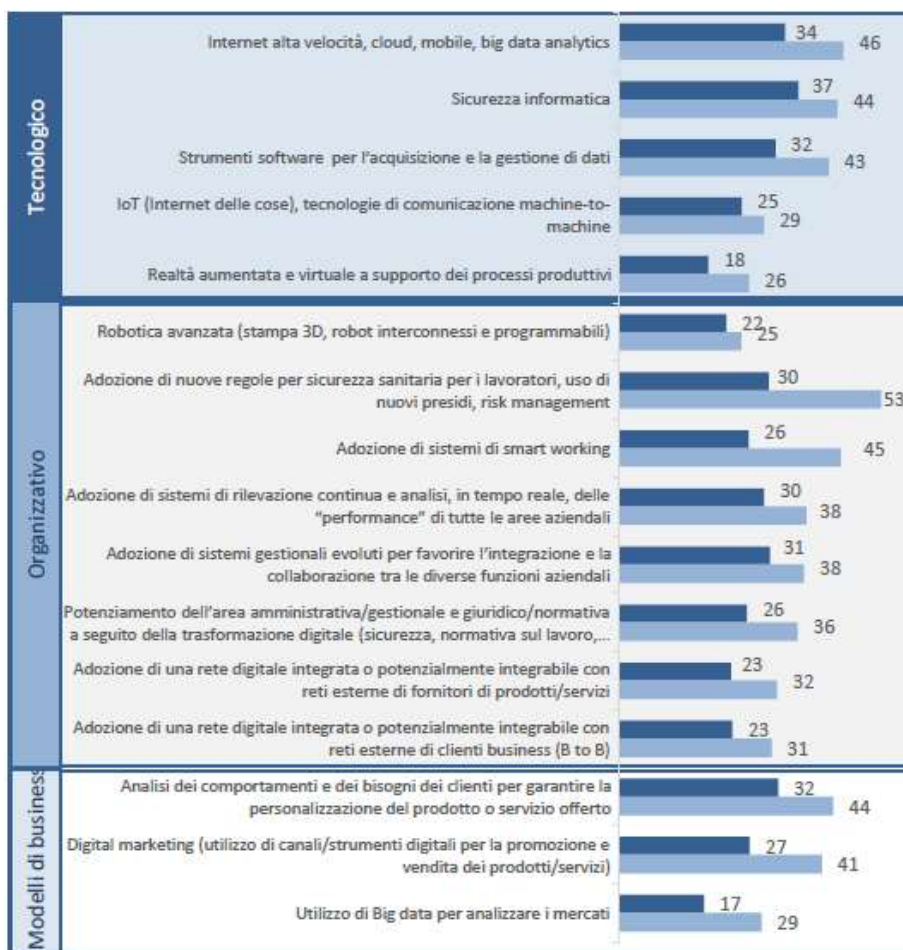
LE PROFESSIONI DEL FUTURO: LA TRASFORMAZIONE DIGITALE

A Bologna aumentano le imprese che investono nella trasformazione digitale

Nascono nuovi profili professionali

% imprese che hanno effettuato investimenti:

■ pre-Covid19 (2015-2019) ■ post-Covid19 (2020)



Esperta/o di **cybersecurity**

Esperta/o di **blockchain**

Data scientist

Esperta/o di **Intelligenza artificiale e machine learning**

Esperta/o di **meccatronica**

Esperta/o di **realtà virtuale e aumentata**

Esperta/o di **fog computing**

Growth hacker





CAMERA DI COMMERCIO
INDUSTRIA ARTIGIANATO E
AGRICOLTURA DI BOLOGNA

Camera dell'Economia

LE PROFESSIONI DEL FUTURO: FLESSIBILITA' E ADATTAMENTO

Le 10 attività più dinamiche	crescita 2020-2010
Ristorazione	964
Servizi per la persona	480
Imprese non classificate	471
Servizi per edifici e paesaggio	428
Attività di direzione aziendale e di consulenza gestionale	427
Attività di supporto per le funzioni d'ufficio	283
Alloggio	237
Servizi finanziari	221
Produzione di software, consulenza informatica	218
Servizi d'informazione	210



Silver economy
Sharing economy

Altre attività di consulenza imprenditoriale **nca**
Altri servizi di sostegno alle imprese **nca**
Altre attività di servizi per la persona **nca**
Commercio al dettaglio di altri prodotti alimentari in esercizi specializzati **nca**

Il 65% degli studenti di oggi svolgerà un lavoro che

non è ancora stato inventato

✓ servono **competenze e flessibilità**





CAMERA DI COMMERCIO
INDUSTRIA ARTIGIANATO E
AGRICOLTURA DI BOLOGNA

Camera dell'Economia

IL MERCATO DEL LAVORO A BOLOGNA: COSA SAPERE?

FABBISOGNI OCCUPAZIONALI

**1 IMPRESA SU 3 FATICA A
TROVARE I PROFILI
CERCATI**

DIGITALE

DIPLOMI

**1° AMMINISTRAZIONE E
MARKETING**

=> SERVIZI

2° MECCANICA

=> MANIFATTURIERO

3° LOGISTICA E SANITA'

=> PANDEMIA

FLESSIBILITA'

1° INDIRIZZO ECONOMICO
=> SERVIZI

2° FORMAZIONE
=> DIFFICOLTA' DI
REPERIMENTO

3° INGEGNERIA
=> MANIFATTURIERO

LAUREE

LAVORARE IN GRUPPO

**LAVORARE IN
AUTONOMIA**

DIGITALE

GREEN

COMUNICAZIONE

COMPETENZE



CAMERA DI COMMERCIO
INDUSTRIA ARTIGIANATO E
AGRICOLTURA DI BOLOGNA

Camera dell'Economia



CAMERA DI COMMERCIO
INDUSTRIA ARTIGIANATO E
AGRICOLTURA DI BOLOGNA

Camera dell'Economia

HOME

CHI SIAMO

SEDI E CONTATTI

AMMINISTRAZIONE TRASPARENTE

ALBO CAMERALE

Scrivi qui quello che stai cercando

Cerca

HOME > FORMAZIONE > ORIENTAMENTO AL LAVORO E ALLE PROFESSIONI 2021-2022

Formazione

**Orientamento al lavoro e alle
professioni 2021-2022**

Seminari e Eventi in programma

Segreteria Organizzativa

Azienda Speciale CTC

ORIENTAMENTO AL LAVORO E ALLE PROFESSIONI 2021-2022

Le iniziative, gli strumenti e i servizi informativi per promuovere e sviluppare i percorsi scolastici di Orientamento, di PCTO e di apprendistato, per aiutare chi deve scegliere il proprio percorso formativo, per favorire la transizione dei giovani al lavoro, per supportare l'incontro domanda-offerta di professionalità e competenze.

Scopri tutte le iniziative della Camera di commercio:

Sei uno
studente o
una famiglia?

Sei un
Istituto?

Scopri cos'è cosa fa la Camera di commercio di Bologna

Al Segretario Generale della Camera di commercio di Bologna dott.ssa Giada Grandi il compito di raccontare chi siamo e quali servizi offriamo.



All'indirizzo:

<https://www.bo.camcom.gov.it/formazione/orientamento-al-lavoro-e-alle-professioni-2021-2022>

tutte le iniziative, gli strumenti e i servizi informativi offerti dalla Camera di commercio di Bologna per aiutare chi deve scegliere il proprio percorso formativo, per favorire la transizione dei giovani al lavoro e per supportare l'incontro domanda-offerta di professionalità e competenze

COME FARE PER...



CERCA IL TUO UFFICIO



CONTATTACI



RIMANI AGGIORNATO



ISCRIVITI ALLA NEWSLETTER





CAMERA DI COMMERCIO
INDUSTRIA ARTIGIANATO E
AGRICOLTURA DI BOLOGNA

Camera dell'Economia

Grazie per l'attenzione

ampia documentazione ed ulteriori approfondimenti sono disponibili sul sito della Camera di commercio di Bologna

www.bo.camcom.gov.it

