

“InfoCamere”

Società Consortile di Informatica delle Camere di Commercio Italiane per azioni

Prodotto SIIC - Sistema Impianti Installati Conformi

MU/SIIC - Manuale Utente SIIC

Funzione emittente	55200 – Area Servizi Camerali
Redatto da	A.Busetto
Verificato da	
Approvato da	

Tmp_DocGen 051214

Indice

1	Introduzione al documento	3
1.1	Novità introdotte rispetto alla precedente emissione	3
1.2	Scopo e campo di applicazione del documento	3
1.3	Termini e definizioni	3
2	Premessa	4
3	SIIC	5
4	Funzioni di aggiornamento	7
4.1	Inserimento di una DdC	7
4.2	Modifica di una DdC	9
4.3	Cancellazione di una DdC	10
5	Funzioni di Ricerca Anagrafica	12
5.1	Ricerca per Committente	12
5.2	Risultato della ricerca	16
6	Funzioni di Lista Elaborazioni	20
6.1	Rapporto Elaborazione	20
6.2	Report Generale	21
6.3	Report per Comune	22
6.4	Nota sulle tipologie di Anomalie	24
6.5	Visualizzazione Anomalie in Visura	24
7	Guida on Line, Novità, Link utili	25
8	Esempio Report Generale	26
9	Esempio report per Comune	28

1 Introduzione al documento

1.1 Novità introdotte rispetto alla precedente emissione

Versione/Release n° :	3	Data Versione/Release :	23/09/09
Descrizione modifiche:	Lista Elaborazioni		
Motivazioni :	Creazione di una nuova voce di menù che permette la visualizzazione delle elaborazioni batch di caricamento con Anomalie in Istruttoria.		
Versione/Release n° :	2	Data Versione/Release :	03 /02/2006
Descrizione modifiche:	Ricerca Anagrafica		
Motivazioni :	Completamento delle funzioni previste per la Ricerca Anagrafica		
Versione/Release n° :	1	Data Versione/Release :	08 /06/2004
Descrizione modifiche:	Nessuna		
Motivazioni :	Prima emissione		

1.2 Scopo e campo di applicazione del documento

Il manuale intende garantire che l'utente utilizzatore del prodotto SIIC:

- Sia in grado di inserire una DdC nell'archivio;
- Sia in grado di modificare una DdC;
- Sia in grado di cancellare una DdC dall'archivio;
- Sia in grado di ricercare e visualizzare una DdC compresi gli allegati archiviati otticamente.

1.3 Termini e definizioni

Termine	Descrizione
CdC	Camera di Commercio
DdC	Dichiarazioni di Conformità degli Impianti
SIIC	Sistema Impianti Installati Conformi, per l'acquisizione delle dichiarazioni di Conformità degli Impianti installati in edifici ad uso civile. L'archivio è composto di una banca dati alfanumerica e di un repository di immagini archiviate otticamente
PTI	Pratiche Telematiche degli Impiantisti.
WebTelemaco	Prodotto per l'invio e la gestione di pratiche in formato telematico e firmate digitalmente.
CIM	Servizio Chiavi In Mano per il caricamento dei dati e delle immagini delle DdC pregresse.

2 Premessa.

Il prodotto è nato per gestire l'acquisizione delle dichiarazioni di conformità degli impianti ad uso civile, che devono essere consegnate dagli impiantisti alla Camera di Commercio, come previsto dalla Legge 46/90 del 13.03.1990 “Norme per la sicurezza degli impianti”.

La procedura prevede il caricamento delle DdC nell'archivio SIIC in tre modalità:

1. tramite una funzione di data-entry on line;
2. batch, per le Camere che usufruiscono del servizio CIM per il recupero del pregresso;
3. mediante l'invio telematico delle DdC direttamente dall'impiantista da Internet tramite Telemaco.

Questo manuale descrive le varie funzionalità per l'accesso alla banca dati ed in particolare le seguenti funzioni:

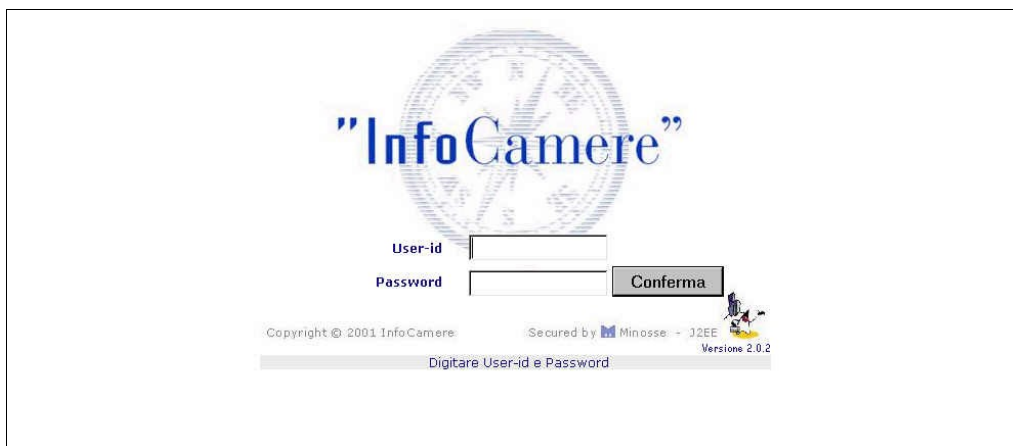
- Funzioni di Aggiornamento.
 - Funzione di inserimento di una DdC per il caricamento dell'archivio.
 - Funzione di modifica di una DdC.
 - Funzione di cancellazione di una DdC.
- Funzioni di Ricerca.
 - Ricerca per Committente Lavori
 - Ricerca per Dichiarante Lavori
 - Ricerca per Responsabile Tecnico
 - Ricerca per Proprietario Immobile
 - Ricerca per Indirizzo Immobile
 - Ricerca per Denominazione Impresa lavori
 - Ricerca per Cod.Fiscale/N.REA dell'Impresa lavori
 - Ricerca per N° REA dell'Impresa lavori
 - Ricerca per N° Albo Artigiani dell'Impresa lavori
- Funzioni di Lista Elaborazioni Batch.
 - Lista elaborazioni batch 'anomale'
 - Riassunto singola elaborazione
 - Estrazione report pdf delle anomalie dell'intera elaborazione
 - Estrazione report prf delle anomalie per singolo Comune.

3 SIIC.

Per accedere alle funzioni di SIIC è necessario entrare dal Menù al seguente indirizzo:

<https://menu.intra.infocamere.it>

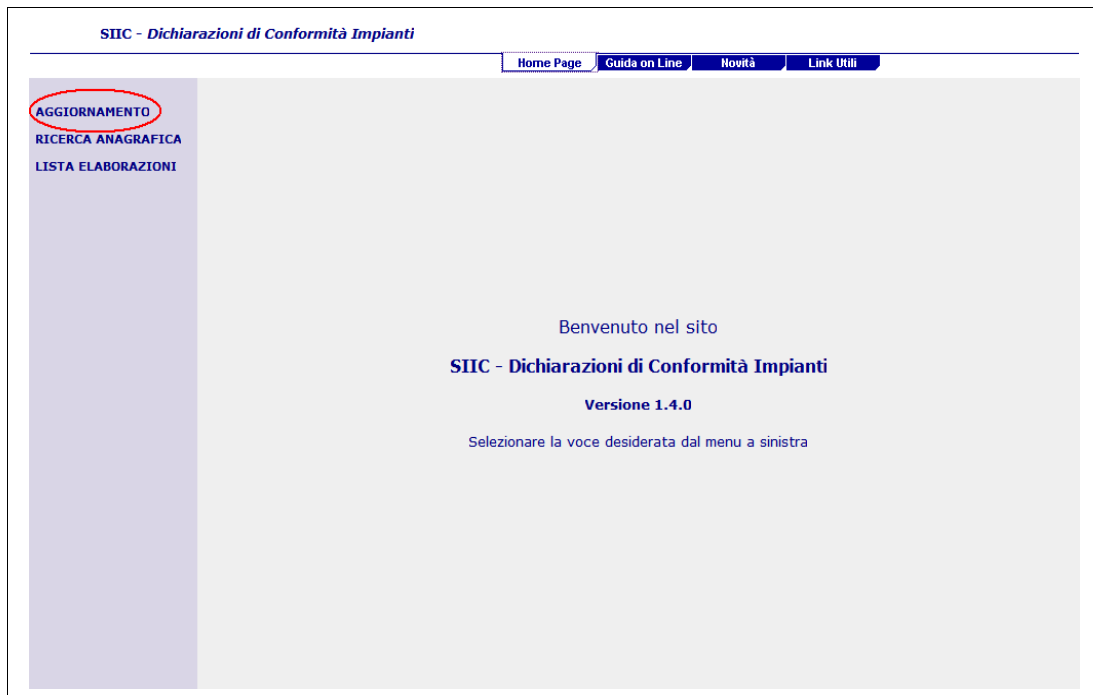
Viene presentata la pagina di accoglienza di Minosse:



Digitando user-id e password, viene proposta la maschera in base alle proprie abilitazioni:



Selezionare SIIC dai Servizi disponibili:



4 Funzioni di aggiornamento.

Scegliendo → AGGIORNAMENTO vengono proposte le funzioni disponibili.



che sono:

- [Inserimento DDC](#)
- [Aggiornamento DDC](#)
- [Cancellazione DDC](#)

4.1 Inserimento di una DdC.

Questa funzione per l'inserimento manuale delle DdC, è stata prevista per soddisfare quelle situazioni in cui il numero di dichiarazioni cartacee è limitato, e quindi difficilmente gestibile con il servizio CIM da noi proposto.

Ovviamente la funzione può risultare utile anche nel momento di transizione in cui la maggior parte degli installatori inviano telematicamente le pratiche, ma alcuni continuano a consegnare il cartaceo.

Selezionando → [Inserimento DDC](#) viene proposta la seguente pagina:

Questa funzione per l’inserimento dei dati della Dichiarazione di Conformità è del tutto simile a quella messa a disposizione in Telemaco sportello Impiantisti su → [DdC Online](#).

Per un aiuto nella compilazione dei campi (quelli obbligatori sono caratterizzati dall’asterisco), è possibile consultare la → [Guida alla compilazione della dichiarazione](#) all’interno della “Guida on line”.

Per facilitare il compito di chi deve eseguire il caricamento dei dati, ed in modo particolare nel caso di più DdC presentate dalla medesima ditta installatrice, alcuni campi vengono mantenuti preimpostati, e vengono ripuliti solo usando l’apposito tasto →

Ripulisci

IMPORTANTE – Eventuali allegati e la scannerizzazione della DdC originale devono essere inseriti e quindi allegati in fase di protocollazione della pratica.

Questa fase deve essere prevista e deve precedere l’inserimento della Dichiarazione nell’archivio SIIC,

infatti proprio i dati di Protocollo serviranno per associare la DdC in SIIC con le immagini presenti nel protocollo come allegati.

4.2 Modifica di una DdC.

Nel caso fosse necessario modificare una DdC già presente nell'archivio SIIC, è possibile modificare il dato non corretto con l'apposita funzione → [Aggiornamento DDC](#)

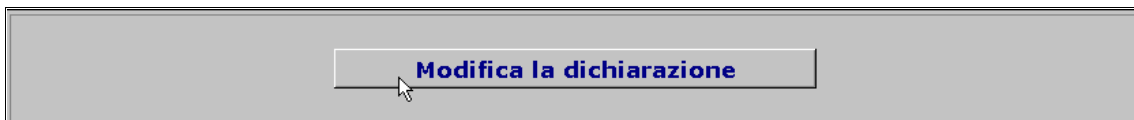


per fare ciò è necessario avere l'id-dichiarazione che identifica in modo univoco una DdC, riportarlo nell'apposito riquadro e dare → **Conferma**



Entrati nella dichiarazione si può quindi apportare le modifiche del caso:

Alla fine delle correzioni, si salvano le modifiche tramite il pulsante posto in fondo alla pagina:



L'Identificativo della dichiarazione identifica in modo univoco la DdC, è possibile risalire a questo numero dalle funzioni di ricerca che vedremo nel paragrafo 5, o da InfoWeb visualizzando i documenti associati all'impresa.

NOTA BENE – Le DdC possono essere di tre tipi e sono riconoscibili proprio dall'identificativo:

1. OLxxxxxxxxx = DdC caricate con modalità ON LINE;
2. BTxxxxxxxxx = DdC caricate con modalità BATCH (provenienti da CIM);
3. Mxxxxxxxxx = DdC caricate in modalità telematica(*)

(*)IMPORTANTE – le DdC caricate in modalità Telematica non sono in alcun modo modificabili, è solo possibile inserire delle Note comunque non visibili in fase di ricerca e visualizzazione.

4.3 Cancellazione di una DdC.

Se si vuole cancellare una dichiarazione errata bisogna ovviamente andare in → [Cancellazione DDC](#), come al solito deve essere inserito l'identificativo univoco della Dichiarazione.

The screenshot shows the 'InfoCamere' web interface. The main title is 'SIIC - Dichiarazioni di Conformità Impianti'. The page is titled 'Cancellazione Dichiarazione di Conformità on-line'. A central box contains the text 'Inserisci Identificativo Dichiarazione da Cancellare' and a text input field containing 'OL000006413'. Below the input field are two buttons: 'Conferma' and 'Annulla'.

si entra così nella dichiarazione:

The screenshot shows the 'InfoCamere' web interface displaying the details of a declaration to be cancelled. The title is 'Cancella Dichiarazione di Conformità on-line n.ro OL000006413'. The page displays various fields including 'Dichiarazione', 'Protocollazione', 'Dichiarante', 'Impianto', 'Responsabile', 'Committente', 'Immobile', 'Conformità', and 'Allegati'. The declaration is for 'PROVA' in the province of 'PROVA', dated 18/06/2003.

Dichiarazione	Protocollazione	Dichiarante	Impianto	Responsabile
Committente	Immobile	Conformità	Allegati	Salva
DICHIARAZIONE DI CONFORMITÀ DELL'IMPIANTO ALLA REGOLA DELL'ARTE DM 20/02/92, G.U. N. 49 del 28/02/92				
Dichiarazione di competenza della provincia di PROVA				TOP
Stato della dichiarazione	Chiusa	Stato dell'istruttoria	Chiusa con esito positivo	
Data di ricezione*	18/06/2003	Eventuali ID di riferimento		
Note				
Protocollazione				TOP
Prov.	PROVA	Numero	Data	
Dichiarante				TOP
Cognome*	TRYTRYTR	Nome		
Codice Fiscale				
Ruolo*	Legale rappresentante dell'impresa			

e dopo aver controllato che la dichiarazione da cancellare sia quella giusta:

The screenshot shows a close-up of two buttons: 'Cancella' and 'Annulla'. The 'Cancella' button is highlighted with a mouse cursor, indicating it is the correct action to take.

si preme il pulsante → Cancella.

5 Funzioni di Ricerca Anagrafica.

Una Dichiarazione di Conformità può essere visualizzata ricercandola nell'archivio per:

- Committente Lavori
- Dichiarante Lavori
- Responsabile Tecnico
- Proprietario Immobile
- Indirizzo Immobile
- Denominazione Impresa
- Cod.Fiscale/P.IVA Impresa
- N. REA
- N. Albo Artigiani



Le ricerche sono tutte abbastanza simili tra loro, quindi se ne descrive una dettagliatamente, e facendo sempre riferimento ad essa per altre (se non esplicitamente descritta).

N.B.: le funzioni di ricerca (ad esclusione di quelle per Cod.Fiscale/P.Iva, N° Rea e N° Albo Artigiani) vengono eseguite su una struttura di archivio diversa da quella del Siic e che non viene aggiornata in tempo reale ma da una procedura che viene eseguita ogni sera. Quindi se si ha necessità di ricercare DdC caricate in giornata bisogna utilizzare solamente le ultime tre tipologie di ricerche.

5.1 Ricerca per Committente.

La pagina di impostazione dei parametri di ricerca

SIIC - Dichiarazioni di Conformità Impianti

Home Page Guida on Line Novità Link Utili

RICERCA PER COMMITTENTE

AGGIORNAMENTO
RICERCA ANAGRAFICA
Committente
Dichiarante
Resp. Tecnico

Dati Immobile
Proprietario
Indirizzo

Dati Impresa
Denominazione
Cod.Fiscale/P.IVA
N° REA
N° Albo Artigiani

Frase

Provincia

Dal Al

Ricerca Ricerca avanzata

richiede obbligatoriamente la valorizzazione del campo Frase e della Provincia. Gli ulteriori campi sulla data di ricevimento della Dichiarazione di Conformità permette di restringere ulteriormente la ricerca.

Esiste, poi, un'altra serie di parametri che permettono di filtrare ulteriormente la ricerca delle informazioni in archivio, ai quali si accede attraverso la Ricerca Avanzata:

SIIC - Dichiarazioni di Conformità Impianti

Home Page Guida on Line Novità Link Utili

RICERCA PER COMMITTENTE

AGGIORNAMENTO
RICERCA ANAGRAFICA
Committente
Dichiarante
Resp. Tecnico

Dati Immobile
Proprietario
Indirizzo

Dati Impresa
Denominazione
Cod.Fiscale/P.IVA
N° REA
N° Albo Artigiani

Frase

max 15 sigle provincie

Provincia

Dal Al

Ricerca Ricerca avanzata

Stato dichiarazione

Tipo dichiarazione

Stato iter dichiarazione

Tipo impianto

Vediamo singolarmente il significato di questi campi:

- **FRASE.**

Si tratta di un campo obbligatorio, e in esso devono essere inserite la parola o le parole di ricerca in archivio. Nel caso in cui si voglia ottenere una ricerca più estesa di deve far seguire o precedere parte della parola dal carattere '%'.
Ad esempio ricercando per Committente Lavori “mar%”, verranno visualizzati tutti i Mario, Maria, Marco, Marcello, Marconi, Marchesini ecc.

Ricercando invece per “%mar%” nella visualizzazione verranno compresi anche Annamaria, sommaria, Cammarata ecc.

- **PROVINCIA.**

Anche questo parametro è obbligatorio e viene, comunque, sempre preimpostato con la provincia di competenza della userid di utilizzo.

Nella ricerca 'semplice' è possibile effettuare ricerche solo su una specifica provincia, oppure a livello nazionale (con 'tutte').

Se, invece, si ha la necessità di effettuare una ricerca su un gruppo di province (tipicamente a livello regionale), allora bisogna utilizzare la Ricerca Avanzata che permette la selezione multipla su questo campo.

The screenshot shows a search interface titled "RICERCA PER COMMITTENTE". It features a "Frase" input field with the text "MARIO". Below it is a "Provincia" dropdown menu currently showing "VICENZA". To the right of the dropdown is a text box containing the province codes "BL-PD-RO-TV-VE-VR-V". Below these are "Dal" and "Al" date selection fields. A note "max 15 sigle provincie" is positioned above the province code text box.

- **DAL .. AL ..**

Questi campi servono per restringere eventuali ricerche troppo pesanti utilizzando un primo filtro sulla data di compilazione della Dichiarazione di Conformità.

- **STATO DICHIARAZIONE**

Questo filtro avanzato permette di scremare ulteriormente le DdC in base allo 'stato' assegnato alla dichiarazione stessa. Il campo permette una selezione su valori prefissati che sono:

- **Annulata:** principalmente si riferisce alle pratiche ricevute telematicamente ed 'annullate' dallo Sportello ricevente, anche se tale stato può essere caricato anche per le DdC caricate online come specificato al Capitolo 4.
- **Cancellata:** si riferisce alla cancellazione di una DdC così come descritta al paragrafo 4.3.
- **In fase di Istruttoria:** principalmente si riferisce alle pratiche ricevute telematicamente e estrae le pratiche che hanno ancora la fase di Istruttoria aperta, anche se tale stato può essere caricato anche per le DdC caricate online come specificato al Capitolo 4.
- **Respinta:** principalmente si riferisce alle pratiche ricevute telematicamente e 'respinte' dallo Sportello ricevente o dalla procedura automatica di elaborazione sullo Sportello, anche se tale stato può essere caricato anche per le DdC caricate online come specificato al Capitolo 4.

- **Chiusa:** principalmente si riferisce alle pratiche ricevute telematicamente e che sono state fisicamente 'chiusa' dallo Sportello ricevente. Tale stato può essere caricato anche per le DdC caricate online come specificato al Capitolo 4.

- **TIPO DICHIARAZIONE**

Questo filtro avanzato permette di scremare ulteriormente le DdC in base al 'tipo' di dichiarazione stessa. Il campo permette una selezione su valori prefissati che sono:

- **Pratica da pregresso:** si tratta di tutte quelle pratiche che vengono caricate in archivio tramite la procedura batch approntata da InfoCamere e che prevede la digitazione dei dati all'interno dell'archivio SIIC, la scannerizzazione del documento cartaceo e suo salvataggio in un sistema documentale che ne permetta il reperimento.
- **Pratica caricata online:** si tratta di tutte quelle pratiche che vengono caricate direttamente nell'archivio attraverso la procedura descritta la Capitolo 4.
- **Pratica da Protocollo Informatico:** Codice obsoleto.
- **Pratica da Protocollo Informatico (in formato immagine):** Codice obsoleto
- **Pratica telematica in formato immagine:** Codice Obsoleto
- **Pratica telematica:** si tratta di tutte quelle pratiche che arrivano alla Camera tramite lo Sportello Telematico e che vengono controllate e gestite automaticamente dalle procedure attive sullo Sportello stesso.

- **STATO ITER DICHIARAZIONE**

Questo filtro avanzato permette di scremare ulteriormente le DdC in base allo 'stato' in cui si trova la loro fase di Istruttoria. Il campo permette una selezione su valori prefissati che sono:

- **Chiusa con esito negativo:** si tratta di estrarre le pratiche che hanno l'istruttoria chiusa negativamente. Si tratta prevalentemente di pratiche inviate telematicamente, ma anche la procedura descritta al Capitolo 4 permette tale valore
- **Protocollata:** si tratta di estrarre le pratiche che si trovano in fase di 'protocollazione'. Si tratta prevalentemente di pratiche inviate telematicamente, ma anche la procedura descritta al Capitolo 4 permette tale valore
- **Chiusa con esito positivo:** si tratta di estrarre le pratiche che hanno l'istruttoria chiusa positivamente. Si tratta prevalentemente di pratiche inviate telematicamente, ma anche la procedura descritta al Capitolo 4 permette tale valore
- **Comunicato sanzionamento:** codice obsoleto.
- **Sanzionata con esito negativo:** codice obsoleto.
- **Sanzionata con esito positivo:** codice obsoleto.

- **TIPO IMPIANTO**























Questo filtro avanzato permette di scremare ulteriormente le DdC in base alla tipologia di impianto dichiarata. Il campo permette una selezione su valori prefissati che sono:

- **Installazione impianti elettrici.**
- **RadioTelevisivi ed elettronici.**
- **Riscaldamento e climatizzazione.**
- **Idrosanitari.**
- **Trasporto ed utilizzazione gas.**

- **Ascensoristica.**
- **Antincendio.**
- **Tipologia non disponibile:** questo codice merita particolare attenzione in quanto viene utilizzato dalla procedura di caricamento del pregresso qualora non sia stato dichiarato o comunque l'informazione sia stata di difficile reperimento e/o associazione.

5.2 Risultato della ricerca,

L'output della ricerca è simile per tutte le richieste:

SIIC - Dichiarazioni di Conformità Impianti												
		Home Page		Guida on Line		Novità		Link Utili				
RICERCA PER COMMITTENTE												
AGGIORNAMENTO												
RICERCA												
ANAGRAFICA												
Committente	Pagine: 1 >>> 3 >>> 4 >>> 5 >>> 6 >>> 7 >>> 8 >>> 9 >>> 10 >>> 11 >>> 12 >>> 13 >>> 14 >>>											
Dichiarante	cciaa:ST		totale occorrenze: 137		Risultati della ricerca 'MARIO'							
Resp. Tecnico	Pv	Anno	NProt	Anagrafica	Data doc	Descr	Id Dich	S	T	V	D	
	AA			NJ MARIO	12-02-2004	inserimento di prova, mario	OL000175438	O				
Dati Immobile	IS	2003	7845	DI RIENZO MARIO	02-10-2003	RISCALDAMENTO AUTONOMO A GAS M...	BT002173725	P				
Proprietario	IS	2003	6754	CICCHINO MARIO	04-08-2003	ELETTRICO - TV- MESSA A TERRA ...	BT002175937	P				
Indirizzo	IS	2003	7150	PERPETUA MARIO	10-07-2003	INTERNO PER FORNITURA GAS META ...	BT002175649	P				
Dati Impresa	VI	2003	94	ROSSI MARIO	04-06-2003	IMPIANTO IN NUOVA COSTRUZIONE	M03605M4335	T				
Denominazione	VI	2002	11890	BALDIN MARIO	17-12-2002	impianti elettrici e riscaldam ...	M02C17L2731	T				
Cod.Fiscale/P.IVA	TV		39178	VIAN MARIO	10-10-2002	ADEGUAMENTO IMPIANTO ELETTRICO	BT000154285	P				
N° REA	IS			L.SIC DE NICOLA MARIO	12-09-2002	INTERNO, PER FORNITURA DI GAS ...	BT001225110	P				
N° Albo Artigiani	TV	2002	31899	FLORICOLTURA CHIARA MARIO F. S.S.	11-09-2002	FLORICOLTURA CHIARA MARIO E FI ...	BT000155795	P				
	VI			ROSSETTO MARIO	30-07-2002	installazione impianto di risc ...	M03904P1706	T				
	cciaa:ST		totale occorrenze: 137		Risultati della ricerca 'MARIO'							
	Estremi della ricerca effettuata il 31/01/2006, alle ore 											
	13:34											

Nella prima parte della risposta vengono riportate le informazioni utili e che riassumono il risultato della ricerca:

- totale delle pagine;
- totale delle occorrenze estratte;
- parametri con cui la ricerca è stata fatta.

Mentre nel corpo della pagina viene riportata la lista delle occorrenze estratte con le seguenti informazioni:

- **Pv:** sigla provincia della Camera dove è stata depositata la DdC.
- **Anno:** anno di protocollazione (se l'informazione è presente nella DdC).
- **Nprot:** Numero di protocollo (se l'informazione è presente nella DdC).
- **Anagrafica:** Anagrafica estesa del Committente, del Dichiarante, del Responsabile Tecnico, del Proprietario dell'immobile, Denominazione dell'Impresa. Tale campo è in alternativa/sostituzione del campo relativo all'Indirizzo.

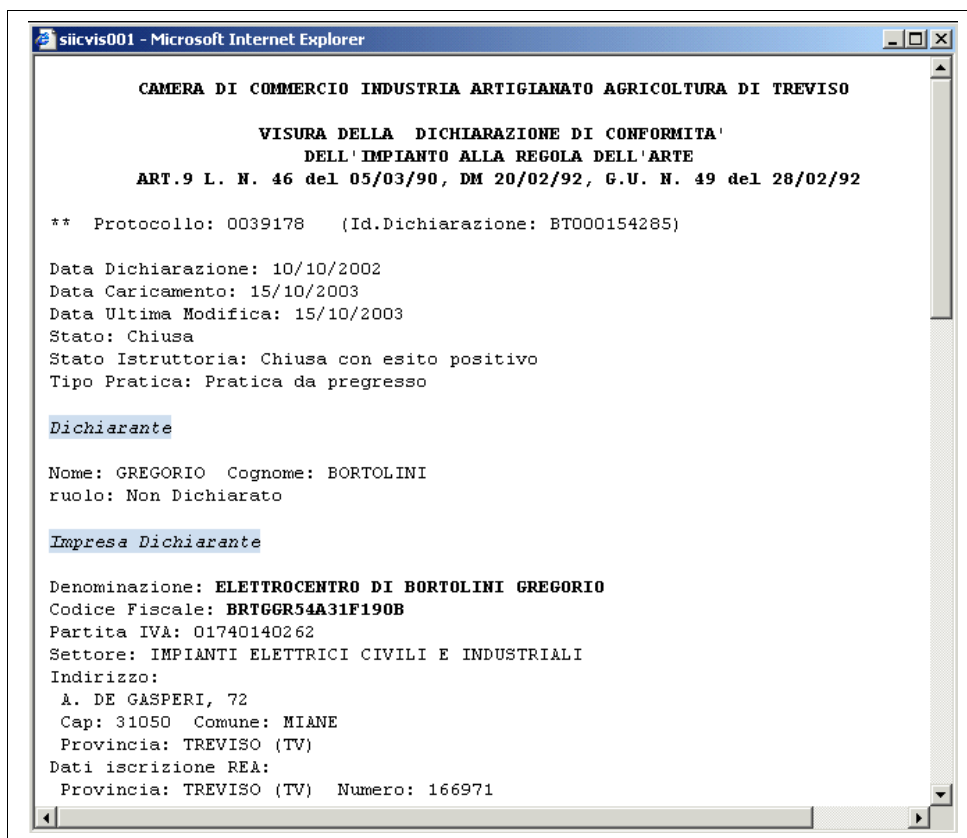
- **Indirizzo:** nel caso di ricerca per indirizzo dell'immobile viene visualizzato l'indirizzo dichiarato per l'immobile presso cui viene eseguito l'impianto. Tale campo è in alternativa/sostituzione del campo relativo all'Anagrafica.
- **Data doc:** data di compilazione della DdC.
- **Descr:** descrizione schematica dei lavori.
- **Id Dich:** codice identificativo della pratica.
- **S:** Stato della DdC. Tale campo può assumere valori diversi:

<i>Codice Stato</i>	<i>Descrizione</i>
A	Dichiarazione Annullata
D	Dichiarazione Cancellata
I	Dichiarazione in fase di istruttoria
R	Dichiarazione Respinta
C	Dichiarazione Chiusa con esito positivo

- **T:** Tipologia di DdC. Può assumere i seguenti valori:

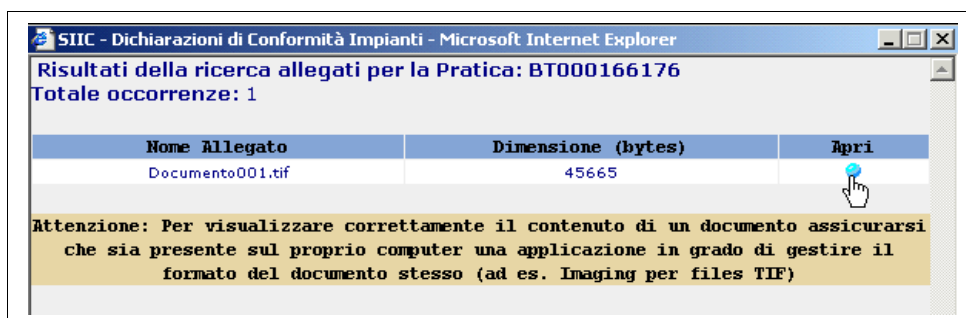
<i>Codice Tipo</i>	<i>Descrizione</i>
P	Pratica da pregresso caricata tramite CIM
O	Pratica caricata online tramite SIIC
T	Pratica caricata telematicamente tramite WebTelemaco.

- **V:** Questa colonna contiene un pulsante per l'estrazione della Visura della DdC.

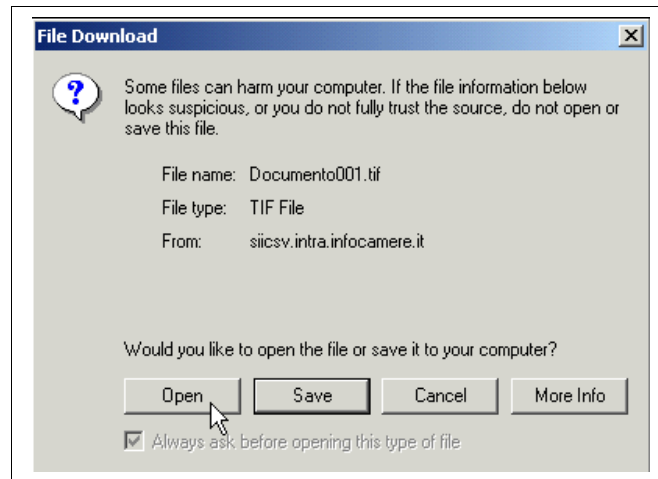


- **D:** Questa colonna contiene un pulsante per la visualizzazione del documento archiviato otticamente. Tale funzionalità è disponibile per le DdC archiviate tramite la procedura del recupero del pregresso e per quelle protocollate e presenti su Prodigli.

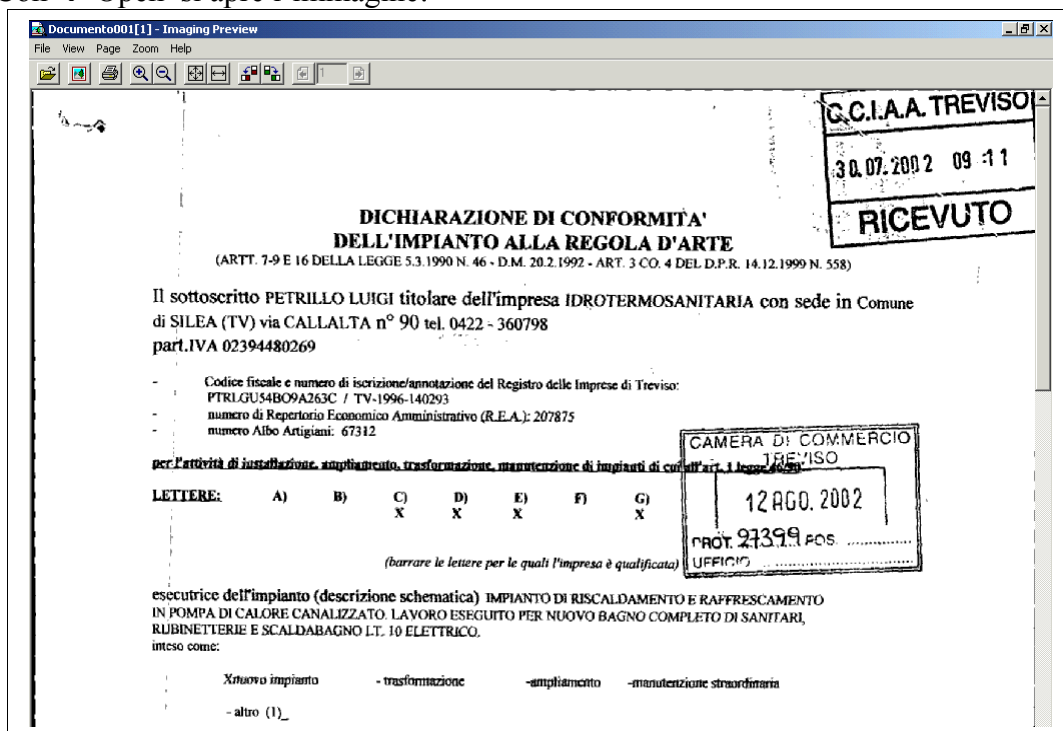
Viene in primo luogo visualizzata la lista dei documenti associati:



Con il pulsante “Apri” si ottiene la visualizzazione del documento, ovviamente è necessario avere installato un visualizzatore d’immagini, come ad esempio l’Imaging, per vedere i documenti in formato Tiff:



Con → Open si apre l'immagine:



6 Funzioni di Lista Elaborazioni.

Questa Funzione è attiva dalla versione 1.7.0 del prodotto è viene visualizzata solamente da quelle Cciao che utilizzano la modalità di Caricamento Cartaceo con Istruttoria.



La funzione mette a disposizione una lista delle elaborazioni notturne per il caricamento delle DdC digitalizzate a partire dal cartaceo che le Cciao spediscono per la lavorazione.

La lista è ordinata decrescente in base alla data di elaborazione.



Vengono visualizzate solamente le elaborazioni che hanno evidenziato almeno una 'anomalia' nelle varie fasi di lavorazione.

Scopo di questa funzione è permettere la stampa online di un report che riporti i problemi riscontrati per ogni Ddc.

6.1 Rapporto Elaborazione.

Selezionando l'elaborazione di interesse si passa alla pagina dove viene descritto e dettagliato il rapporto della stessa.

SIIC - Dichiarazioni di Conformità Impianti

Home Page Guida on Line Novità Link Utili

Rapporto elaborazione del 28-05-2009

AGGIORNAMENTO
RICERCA ANAGRAFICA
LISTA ELABORAZIONI

LOTTE ELABORATI: MI290408001-MI290409001

TOTALE DICHIARAZIONI CARICATE: 1157
TOTALE DICHIARAZIONI CON ANOMALIE: 374

LISTA COMUNI COINVOLTI:

PROVINCIA	COMUNE	C.COMUNE	TOTALE DICHIARAZIONI	CON ANOMALIE
AOSTA	AOSTA	003	2	<u>2</u>
AREZZO	AREZZO	002	3	<u>1</u>
AREZZO	SAN GIOVANNI VALDARNO	033	1	0
ASTI	ASTI	005	2	0
ASTI	SETTIME	106	2	0
BERGAMO	BARIANO	020	1	<u>1</u>
BERGAMO	BERGAMO	024	4	<u>4</u>
BERGAMO	BOLTIERE	029	3	0
BERGAMO	BREMBATE	037	2	0
BERGAMO	CAPRIATE SAN GERVASIO	051	2	0

142 elementi trovato/i[Primo/Prec.] 1, 2, 3, 4, 5, 6, 7, 8[Succ./Ultimo]

Vengono presentati i lotti elaborati, il totale delle Dichiarazioni di Conformità effettivamente caricate in archivio ed il totale di quelle che sono risultate 'anomale'.

Segue una lista dei Comuni coinvolti nell'elaborazione, cioè i Comuni dove hanno sede gli immobili oggetto delle Dichiarazioni di Conformità depositata presso la Camera di Commercio.

La lista viene presentata in ordine crescente per Provincia/Comune.

Per ogni Comune viene presentato il totale delle DdC elaborate e l'eventuale numero di quelle 'anomale'.

A piè di lista è presente il numero delle occorrenze Provincia/Comune e la paginazione per poterle visualizzare tutte.

6.2 Report Generale.

Per ottenere il report generale dell'elaborazione basta selezionare il TOTALE DICHIARAZIONI CON ANOMALIE:

SIIC - Dichiarazioni di Conformità Impianti

Home Page Guida on Line Novità Link Utili

Rapporto elaborazione del 28-05-2009

AGGIORNAMENTO
RICERCA ANAGRAFICA
LISTA ELABORAZIONI

LOTTE ELABORATI: MI290408001-MI290409001

TOTALE DICHIARAZIONI CARICATE: 1157
TOTALE DICHIARAZIONI CON ANOMALIE: 374

LISTA COMUNI COINVOLTI:

PROVINCIA	COMUNE	C.COMUNE	TOTALE DICHIARAZIONI	CON ANOMALIE
AOSTA	AOSTA	003	2	2
AREZZO	AREZZO	002	3	1
AREZZO	SAN GIOVANNI VALDARNO	033	1	0
ASTI	ASTI	005	2	0
ASTI	SETTIME	106	2	0
BERGAMO	BARIANO	020	1	1
BERGAMO	BERGAMO	024	4	4
BERGAMO	BOLTIERE	029	3	0
BERGAMO	BREMBATE	037	2	0
BERGAMO	CAPRIATE SAN GERVASIO	051	2	0

142 elementi trovato/i[Primo/Prec.] 1, 2, 3, 4, 5, 6, 7, 8[Succ./Ultimo]

che permette la generazione di un file in formato PDF:

Rapporto elaborazione del 28-05-2009

LOTTE ELABORATI: MI290408001-MI290409001

TOTALE DICHIARAZIONI CARICATE: 1157
TOTALE DICHIARAZIONI CON ANOMALIE: 374

LISTA COMUNI COINVOLTI:

PROVINCIA	COMUNE	C.COMUNE	TOTALE DICHIARAZIONI	CON ANOMALIE
AOSTA	AOSTA	003	2	2
AREZZO	AREZZO	002	3	1
AREZZO	SAN GIOVANNI VALDARNO	033	1	0
ASTI	ASTI	005	2	0
ASTI	SETTIME	106	2	0
BERGAMO	BARIANO	020	1	1
BERGAMO	BERGAMO	024	4	4
BERGAMO	BOLTIERE	029	3	0
BERGAMO	BREMBATE	037	2	0
BERGAMO	CAPRIATE SAN GERVASIO	051	2	0

142 elementi trovato/i[Primo/Prec.] 1, 2, 3, 4, 5, 6, 7, 8[Succ./Ultimo]

Apertura di DichiarazioneConAnomalieTotale.pdf

È stato scelto di aprire

 **DichiarazioneConAnomalieTotale.pdf**
che è un: Adobe Acrobat Document
da: http://siicsv.intra.infocamere.it

Che cosa deve fare Firefox con questo file?

Apri con **Adobe Reader 8.1 (predefinita)**

Salva file

Da ora in avanti esegui questa azione per tutti i file di questo tipo.

OK Annulla

per gli esempi dei report vedere Capitolo 8.

6.3 Report per Comune.

Per estrarre, invece, il report delle anomalie relative ad uno specifico Comune tra quelli della lista, basta selezionare il Totale Con Anomalie del Comune stesso:

SIIC - Dichiarazioni di Conformità Impianti

Home Page Guida on Line Novità Link Utili

Rapporto elaborazione del 28-05-2009

AGGIORNAMENTO
RICERCA ANAGRAFICA
LISTA ELABORAZIONI

LOTTE ELABORATI: MI290408001-MI290409001

TOTALE DICHIARAZIONI CARICATE: 1157
TOTALE DICHIARAZIONI CON ANOMALIE: 374

LISTA COMUNI COINVOLTI:

PROVINCIA	COMUNE	C.COMUNE	TOTALE DICHIARAZIONI	CON ANOMALIE
MILANO	ARCONATE	007	3	<u>1</u>
MILANO	ARCORE	008	1	<u>1</u>
MILANO	ASSAGO	011	68	<u>68</u>
MILANO	BASIANO	014	2	0
MILANO	BIASSONO	023	1	<u>1</u>
MILANO	BOLLATE	027	4	<u>3</u>
MILANO	BRESSO	032	2	<u>1</u>
MILANO	BRUGHERIO	034	1	0
MILANO	CAMBIAGO	044	7	0
MILANO	CANEGRATE	046	1	0

142 elementi trovato/i[Primo/Prec.]1, 2, 3, 4, 5, 6, 7, 8[Succ./Ultimo]

per ottenere un analogo file in formato pdf contenente solo le informazioni ricercate:

Rapporto elaborazione del 28-05-2009

LOTTE ELABORATI: MI290408001-MI290409001

TOTALE DICHIARAZIONI CARICATE: 1157
TOTALE DICHIARAZIONI CON ANOMALIE: 374


LISTA COMUNI COINVOLTI:

PROVINCIA	COMUNE	C.COMUNE	TOTALE DICHIARAZIONI	CON ANOMALIE
MILANO	ARCONATE	007	3	<u>1</u>
MILANO	ARCORE	008	1	<u>1</u>
MILANO	ASSAGO	011	68	<u>68</u>
MILANO	BASIANO	014	2	0
MILANO	BIASSONO	023	1	<u>1</u>
MILANO	BOLLATE	027	4	<u>3</u>
MILANO	BRESSO	032	2	<u>1</u>
MILANO	BRUGHERIO	034	1	0
MILANO	CAMBIAGO	044	7	0
MILANO	CANEGRATE	046	1	0

142 elementi trovato/i[Primo/Prec.]1, 2, 3, 4, 5, 6, 7, 8[Succ./Ultimo]

Apertura di DichiarazioneConAnomaliePerComune.pdf

È stato scelto di aprire

 DichiarazioneConAnomaliePerComune.pdf
che è un: Adobe Acrobat Document
da: http://siicsv.intra.infocamere.it

Che cosa deve fare Firefox con questo file?

Aprilo con

Salva file

Da ora in avanti esegui questa azione per tutti i file di questo tipo.

OK Annulla

Per un esempio vedere Capitolo 9.

6.4 Nota sulle tipologie di Anomalie.

Le tipologie di Anomalie che la procedura di digitalizzazione e caricamento può riscontrare si suddividono in tre categorie:

1. **Anomalie da Digitalizzazione:** si tratta di quelle incongruenze evidenziate dalla fase di digitalizzazione del cartaceo che permettono lo stesso di continuare l'elaborazione, ma potrebbero essere di interesse per la Cciaa.
2. **Anomalie da Controllo Formale:** si tratta di incongruenze evidenziate dalla procedura serale di caricamento dell'archivio. Prima di caricare effettivamente la DdC vengono effettuati ulteriori controlli per evitare di inserire dati troppo 'sporchi' in archivio. Queste anomalie segnalate non inficiano sulla ricevibilità della Dichiarazione, ma potrebbero necessitare di un controllo da parte della Camera.
3. **Anomalie da Istruttoria:** si tratta di anomalie riscontrate nelle funzione di controllo delle abilitazione di Impresa e Responsabile Tecnico. In questo caso la DdC è già presente in archivio, viene solo aggiornato lo Stato dell'Istruttoria. Queste segnalazioni richiedono particolare attenzione da parte della Camera di Commercio affinché ci sia congruenza tra quanto dichiarato e quanto presente su RI.

6.5 Visualizzazione Anomalie in Visura.

La Dichiarazione di Conformità che viene segnalata come 'anomala' resta con lo Stato dell'Istruttoria valorizzato a 'chiusa con esito negativo'.

```
Data Dichiarazione: 14/12/2005
Data Caricamento: 14/12/2005
Data Ultima Modifica: 14/12/2005
Stato: In fase di istruttoria
Stato Istruttoria: Chiusa con esito negativo
Tipo Pratica: Pratica da pregresso
```

Tale informazione viene riportata anche nella Visura al cui termine vengono anche riportate le anomalie riscontrate:

```
Lista delle Anomalie riscontrate dalla procedura di caricamento:

Anomalie della fase di Digitalizzazione:
1. Impresa Impiantista non individuata nel Registro Impese.

Anomalie della fase di Controlli:
2. Codice errore da CIM inesistente.

Anomalie dalla fase di Istruttoria:
3. Controllo abilitazione impresa per impianti - NOTE ESITO: Non verificabile l'abilitazione dell'Impresa ad alcun impianto.
```

tale lista resterà visibile finché la DdC si trova 'In fase di Istruttoria' e con istruttoria 'chiusa con esito negativo', quindi per non visualizzare più tali informazioni deve essere aggiornato l'esito dell'istruttoria e/o lo Stato della DdC.

7 Guida on Line, Novità, Link utili.

All'interno di SIIC esistono altre tre sezioni:



- Guida on Line
- Novità
- Link Utili

Nella pagina “Guida on Line” è possibile accedere a tutte le documentazioni utili relative al prodotto.

Nella pagina “Novità” è possibile vedere i contenuti delle release e quindi le varie novità e migliorie rilasciate.

Dalla pagina “Link Utili” è possibile accedere a tutte le altre procedure collegate, ed anche ai vari siti istituzionali InfoCamere.

8 **Esempio Report Generale.**

ELABORAZIONE DICHIARAZIONE DI CONFORMITA'
IMPIANTI CAMERA DI COMMERCIO DI
MILANO

Lotti di elaborazione: MI290409001	Dichiarazioni Elaborate: 1157
	Dichiarazioni Anomale: 374
	Data elaborazione: 28-05-2009
	Numero scatoloni: 1

mercoledì 23 settembre 2009 Pagina 1 di 242

IMMOBILE : provincia di AOSTA
 comune di (003) AOSTA

DENOMINAZIONE	N.REA	N.AA	ID. PRATICA	PRO.	TIPO CONTROLLO	DESCRIZIONE CONTROLLO	NOTE
"EF SR	04		BT017	1	Anomalia da istruttoria	La Tipologia dell'Impianto Dichiarato non e' correttamente valorizzata.	
TE	8		BT017	1	Anomalia da istruttoria	La Tipologia dell'Impianto Dichiarato non e' correttamente valorizzata.	

FINE ELABORAZIONE COMUNE DI: AOSTA

Totale Dichiarazioni Anomale per Comune: 2
 Numero Ditte per Comune Immobile: 2

FINE ELABORAZIONE PROVINCIA DI: AOSTA

Totale Dichiarazioni Anomale per Provincia: 2
 Numero Ditte per Provincia Immobile: 2

mercoledì 23 settembre 2009 Pagina 2 di 242

Prodotto SIIC – Sistema Impianti Installati Conformi.

IMMOBILE : provincia di MILANO
 comune di (081) COLOGNO MONZESE

DENOMINAZIONE	N.REA	N.AA	ID. PRATICA	PRO.	TIPO CONTROLLO	DESCRIZIONE CONTROLLO	NOTE
				2	Anomalia da istruttoria	Controllo abilitazione al ruolo di responsabile tecnico - NOTE ESITO: Non verificabile l'abilitazione al ruolo del Responsabile Tecnico.	
VAL [REDACTED]	37 [REDACTED]		BT017 [REDACTED]	1	Anomalia da controllo formale	L'Impresa risulta cessata oppure ha denunciato la cessazione al momento della Dichiarazione.	
				2	Anomalia da istruttoria	Controllo abilitazione impresa per ogni tipo di impianto - NOTE ESITO: Non verificabile l'abilitazione dell'Impresa per l'impianto di:	TIPOD
				3	Anomalia da istruttoria	Controllo abilitazione al ruolo di responsabile tecnico - NOTE ESITO: Non verificabile l'abilitazione al ruolo del Responsabile Tecnico.	
				4	Anomalia da istruttoria	Controllo abilitazione del responsabile tecnico per ogni tipo di impianto - NOTE ESITO: Non verificabile l'abilitazione del Responsabile Tecnico per alcuna tipologia di impianto (vedi abilitazioni di Impresa).	
			BT017 [REDACTED]	1	Anomalia da controllo formale	L'Impresa risulta cessata oppure ha denunciato la cessazione al momento della Dichiarazione.	

mercoledì 23 settembre 2009

Pagina 111 di 242

9 **Esempio report per Comune.**

**ELABORAZIONE DICHIARAZIONE DI CONFORMITA'
IMPIANTI CAMERA DI COMMERCIO DI
MILANO**

Lotti di elaborazione: MI290409001 Data Elaborazione: 28-05-2009

mercoledì 23 settembre 2009 Pagina 1 di 4

IMMOBILE : provincia di MILANO
comune di (027) BOLLATE

DENOMINAZIONE	N.REA	N.AA	ID. PRATICA	PRO.	TIPO CONTROLLO	DESCRIZIONE CONTROLLO	NOTE
BAR [REDACTED]	13 [REDACTED]	27 [REDACTED]	BT017 [REDACTED]	1	Anomalia da istruttoria	Controllo abilitazione impresa per impianti - NOTE ESITO: Non verificabile l'abilitazione dell'Impresa ad alcun impianto.	
				2	Anomalia da istruttoria	Controllo abilitazione impresa per ogni tipo di TIPOC impianto - NOTE ESITO: Non verificabile l'abilitazione TIPOE dell'Impresa per l'impianto di:	
				3	Anomalia da istruttoria	Controllo abilitazione al ruolo di responsabile tecnico - NOTE ESITO: Non verificabile l'abilitazione al ruolo del Responsabile Tecnico.	
				4	Anomalia da istruttoria	Controllo abilitazione del responsabile tecnico per ogni tipo di impianto - NOTE ESITO: Non verificabile l'abilitazione del Responsabile Tecnico per alcuna tipologia di impianto (vedi abilitazioni di Impresa).	

			BT017 [REDACTED]	1	Anomalia da istruttoria	Controllo abilitazione impresa per impianti - NOTE ESITO: Non verificabile l'abilitazione dell'Impresa ad alcun impianto.	
				2	Anomalia da istruttoria	Controllo abilitazione impresa per ogni tipo di TIPOE impianto - NOTE ESITO: Non verificabile l'abilitazione dell'Impresa per l'impianto di:	

mercoledì 23 settembre 2009 Pagina 2 di 4

Prodotto SIIC – Sistema Impianti Installati Conformi.

IMMOBILE : provincia di MILANO
comune di (027) BOLLATE

DENOMINAZIONE	N.REA	N.AA	ID. PRATICA	PRO.	TIPO CONTROLLO	DESCRIZIONE CONTROLLO	NOTE
				3	Anomalia da istruttoria	Controllo abilitazione al ruolo di responsabile tecnico - NOTE ESITO: Non verificabile l'abilitazione al ruolo del Responsabile Tecnico.	
				4	Anomalia da istruttoria	Controllo abilitazione del responsabile tecnico per ogni tipo di impianto - NOTE ESITO: Non verificabile l'abilitazione del Responsabile Tecnico per alcuna tipologia di impianto (vedi abilitazioni di Impresa).	

			BT017	1	Anomalia da istruttoria	Controllo abilitazione impresa per impianti - NOTE ESITO: Non verificabile l'abilitazione dell'Impresa ad alcun impianto.	
				2	Anomalia da istruttoria	Controllo abilitazione impresa per ogni tipo di impianto - NOTE ESITO: Non verificabile l'abilitazione dell'Impresa per l'impianto di:	TIPOE
				3	Anomalia da istruttoria	Controllo abilitazione al ruolo di responsabile tecnico - NOTE ESITO: Non verificabile l'abilitazione al ruolo del Responsabile Tecnico.	
				4	Anomalia da istruttoria	Controllo abilitazione del responsabile tecnico per ogni tipo di impianto - NOTE ESITO: Non verificabile l'abilitazione del Responsabile	

mercoledì 23 settembre 2009

Pagina 3 di 4

IMMOBILE : provincia di MILANO
comune di (027) BOLLATE

DENOMINAZIONE	N.REA	N.AA	ID. PRATICA	PRO.	TIPO CONTROLLO	DESCRIZIONE CONTROLLO	NOTE
						Tecnico per alcuna tipologia di impianto (vedi abilitazioni di Impresa).	

FINE ELABORAZIONE COMUNE DI: BOLLATE

Totale Dichiarazioni Anomale per 3

Numero Ditte per Comune Immobile: 1

mercoledì 23 settembre 2009

Pagina 4 di 4